

Relatório Mensal de Solicitações de Ouvidoria

Energia Elétrica



Saneamento Básico



Transporte



Gás Canalizado



Fortaleza-Ce

Junho/2013

Agência Reguladora de Serviços Públicos do Estado do Ceará – Arce

Endereço: Av. Santos Dumont, nº 1789, Térreo, Aldeota, Fortaleza-Ce, Cep: 60.150-160

Fontes de Pesquisa: Sistema de Ouvidoria da Arce – SOA;
Sistema de Controle de Documentos da Arce – SCD; e
Sistema Gerencial de Ouvidoria da Aneel – SGO.

Autora: Daniela Carvalho Cambraia Dantas

Colaboradora: Adriana de Oliveira Sales

SUMÁRIO

1. INTRODUÇÃO

2. ENERGIA ELÉTRICA

2.1. SOLICITAÇÕES E PROCESSOS DE OUVIDORIA

2.2. GRÁFICOS/LEITURA DE DADOS

3. SANEAMENTO BÁSICO

3.1. SOLICITAÇÕES E PROCESSOS DE OUVIDORIA

3.2. GRÁFICOS/LEITURA DE DADOS

4. TRANSPORTE INTERMUNICIPAL

4.1. SOLICITAÇÕES E PROCESSOS DE OUVIDORIA

4.2. GRÁFICOS/LEITURA DE DADOS

5. GÁS CANALIZADO

5.1. SOLICITAÇÕES E PROCESSOS DE OUVIDORIA

6. CONCLUSÃO

1. INTRODUÇÃO

O presente relatório objetiva apresentar os números das atividades desenvolvidas pela Ouvidoria da Arce nas áreas de Energia Elétrica, Saneamento Básico, Transporte Intermunicipal e Gás Canalizado, bem como, fornecer uma visão panorâmica das solicitações registradas e do tratamento dispensado pela Ouvidoria, visando à solução do conflito.

São apresentadas informações quantitativas em forma de tabelas e gráficos, além de uma breve leitura de dados, de modo a tornar o relatório um instrumento de leitura dinâmica, lançando mão de uma rápida abordagem qualitativa.

Informamos também, a evolução do prazo médio individualmente para cada área regulada, o que permitirá um acompanhamento do tempo de solução das reclamações.

Consta ainda neste relatório, uma tabela com os resultados de análises das solicitações de Ouvidoria. As solicitações da área de energia elétrica são analisadas pela Ouvidoria, já as solicitações das áreas de transporte, gás canalizado e saneamento básico são analisadas pelas respectivas áreas finalísticas. Fica a cargo da Ouvidoria o registro, a intermediação entre os prestadores de serviço e o consumidor, a tramitação, o acompanhamento e a finalização da solicitação.

No final do relatório estão apresentadas duas tabelas relativas às áreas de transporte e saneamento com a descrição das solicitações e com os respectivos tempos de tramitação.

Fortaleza, 18 de julho de 2013.

Cordialmente,

Daniela Carvalho Cambraia Dantas
OUVIDORA-CHEFE DA ARCE

2. ENERGIA ELÉTRICA

2.1. SOLICITAÇÕES E PROCESSOS DE OUVIDORIA

O quadro a seguir apresenta de modo sucinto o quantitativo de solicitações e processos registrados e encerrados pela Ouvidoria da Arce no mês de **junho de 2013**, com destaque para a quantidade de informações, reclamações, denúncias e elogios a respeito do serviço prestado pela Companhia Energética do Ceará – Coelce.

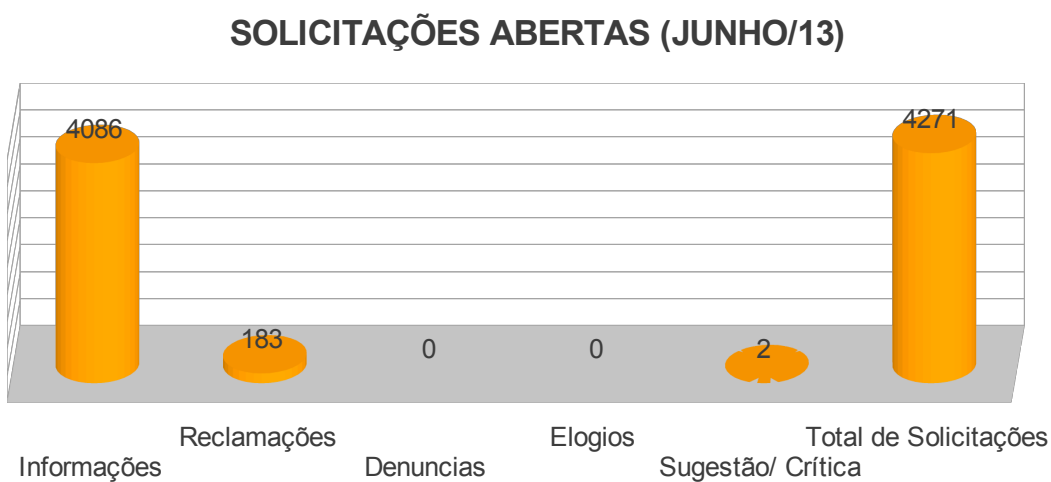
Quadro de Solicitações e Processos

Total de Solicitações Abertas	4271
Informações	4086
Reclamações	183
Denúncias	0
Elogios	0
Sugestão/Crítica	2
Total de Solicitações Finalizadas	4338
Informações finalizadas	4086
Reclamações/Denúncias/ Elogios finalizados	252
Total de processos em tramitação	62
Processos Abertos	0
Processos Arquivados	0
Resultados das Solicitações:	
Procedente	32
Improcedente	23
Outros/Não se aplica	17

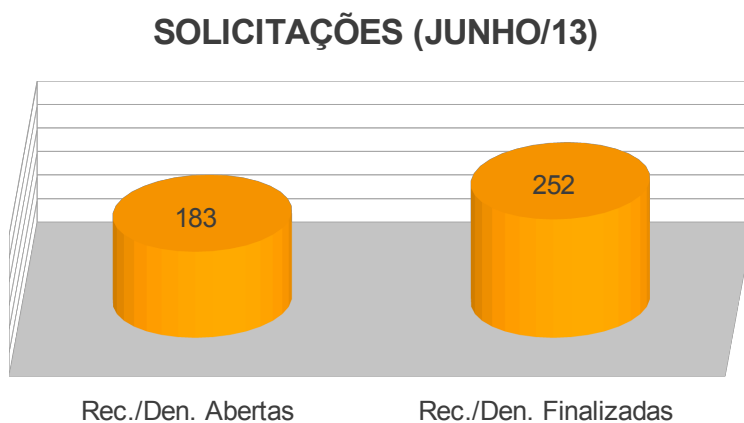
Fonte: SGO e SCD.

2.2. GRÁFICOS/LEITURA DE DADOS

Observa-se, de acordo com o gráfico a seguir que, de um montante de 4.271 solicitações recebidas pela Ouvidoria, 183 se converteram em reclamações e denúncias. Ressaltamos que todas as reclamações são tratadas pelo atendimento de balcão/apoio administrativo e encaminhadas para análise técnica da Ouvidoria da Arce.

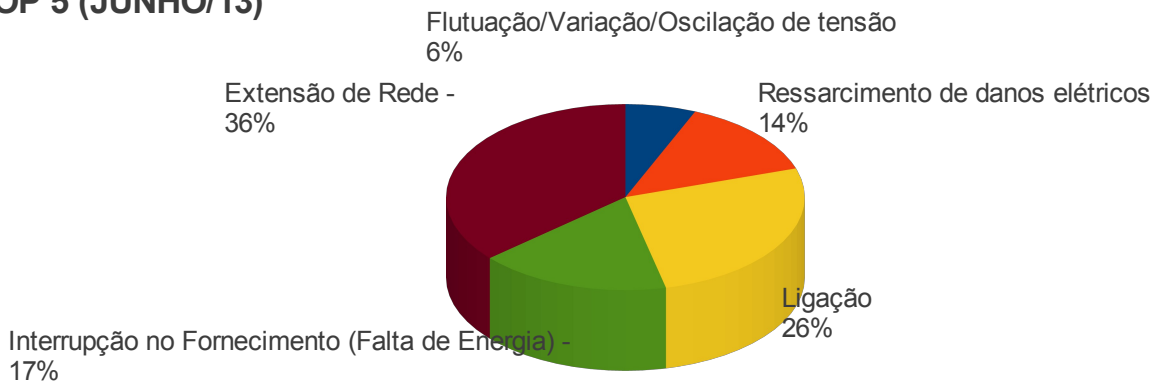


Vê-se no gráfico a seguir que 183 reclamações/denúncias foram registradas e 252 foram finalizadas, no mês de referência deste relatório.

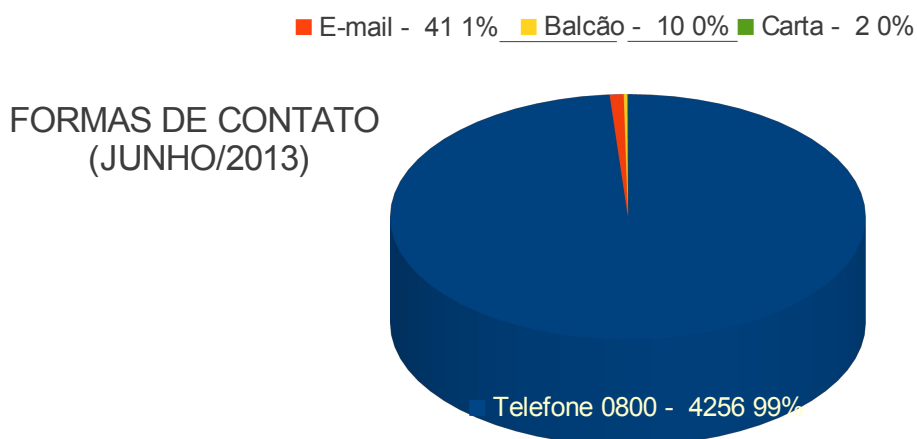


Destacam-se como os principais assuntos reclamados os problemas de *extensão de rede, ligação e interrupção no fornecimento*, conforme demonstra o gráfico abaixo:

TOP 5 (JUNHO/13)

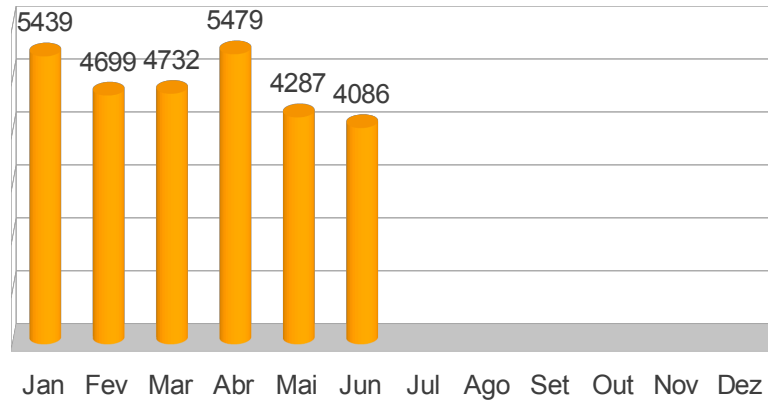


A forma de contato predominante entre os usuários da área de energia elétrica no mês de junho foi o telefone. Nesse período, 4.256 utilizaram esse meio de comunicação para solicitar algum tipo de serviço a esta Ouvidoria. Neste meio de contato pode haver mais de uma ligação referente a uma mesma solicitação, podendo haver mais de um registro em uma única solicitação. Vale salientar ainda que foram registradas diretamente na Ouvidoria da Arce, ou seja, sem interferência da Aneel, 53 solicitações. Porém, todas as reclamações registradas (183), seja por carta, e-mail, telefone ou o próprio atendimento pessoal são tratadas pelo atendimento de balcão/apoio administrativo e pelos técnicos da Ouvidoria.



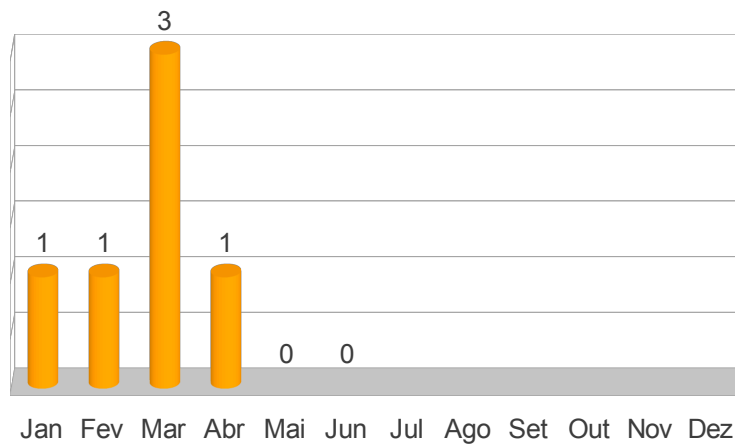
Outrossim, apresenta-se no gráfico abaixo a evolução do quantitativo de informações. No mês de referência deste relatório contabilizou-se uma diminuição de aproximadamente 5% no número de informações se comparado com o mês anterior.

INFORMAÇÕES - 2013



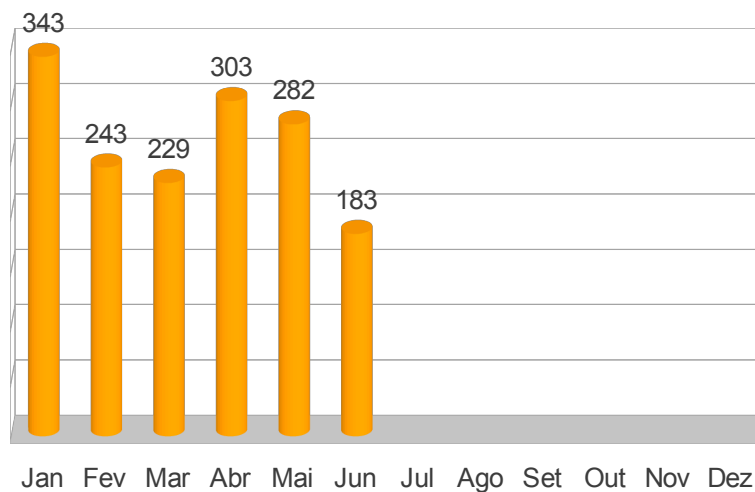
Quanto ao número de denúncias, não registramos ocorrências, conforme observa-se abaixo:

DENUNCIAS - 2013



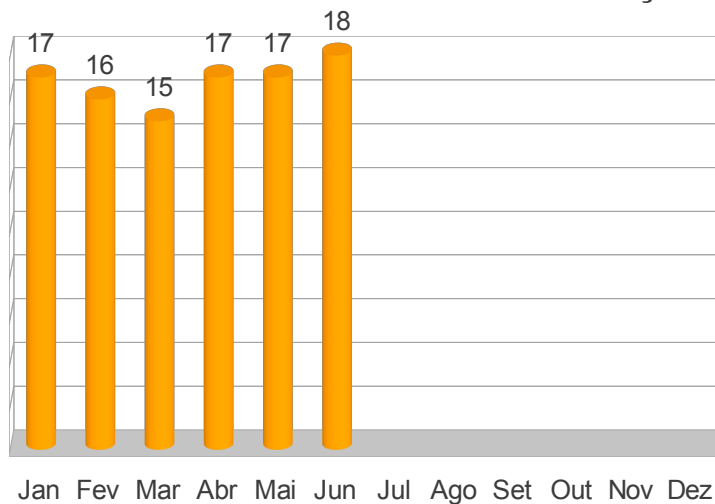
Em relação à quantidade de reclamações, nota-se uma diminuição de aproximadamente 35% no mês de junho comparando-se ao mês anterior.

RECLAMAÇÕES - 2013



Vê-se no gráfico a seguir o prazo médio de encerramento das reclamações.

PRAZO MÉDIO DAS RECLAMAÇÕES - 2013



PRAZO MÉDIO DO PERÍODO: 18 DIAS

3. SANEAMENTO BÁSICO

3.1. SOLICITAÇÕES E PROCESSOS DE OUVIDORIA

O quadro a seguir apresenta de modo sucinto o quantitativo de solicitações e processos registrados e encerrados pela Ouvidoria da Arce no mês de **junho de 2013**, com destaque para a quantidade de informações, reclamações, denúncias e elogios a respeito do serviço prestado pela Companhia de Água e Esgoto do Ceará – Cagece nos municípios fiscalizados pela Arce.

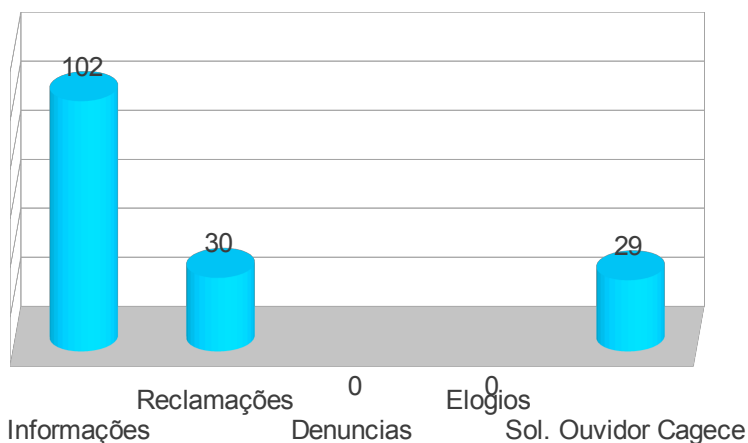
Quadro de Solicitações e Processos

Total de Solicitações Abertas	132
Informações	102
Reclamações	30
Denúncias	0
Elogios	0
Solicitações enviadas para o Ouvidor CAGECE	29
Total de Solicitações Finalizadas	133
Informações Finalizadas	102
Reclamações/Denúncias/Elogios Finalizados	31
Total de processos em tramitação	7
Processos Abertos	0
Processos Arquivados	0
Resultados das Solicitações:	
Procedente	27
Improcedente	3
Outros/Não se aplica	1

3.2. GRÁFICOS/LEITURA DE DADOS

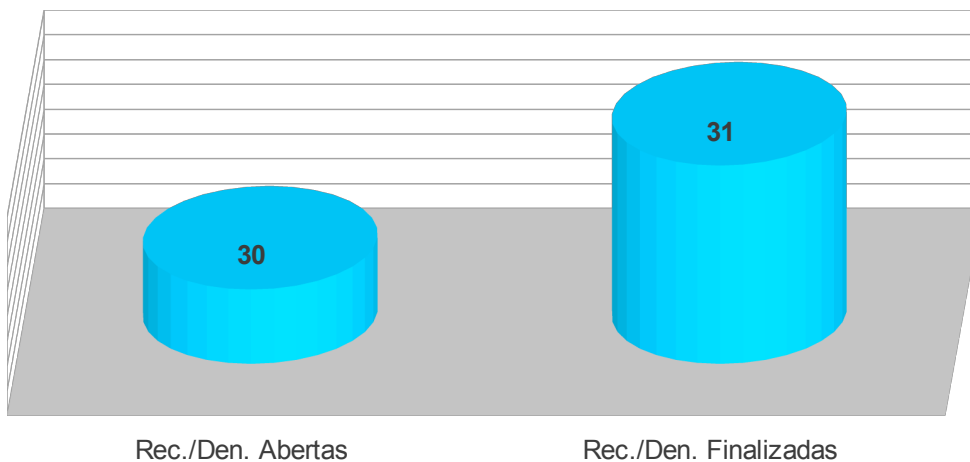
Observa-se, de acordo com o gráfico a seguir que, de um montante de 132 solicitações recebidas pela Ouvidoria, 30 se converteram em reclamações, as quais 29 foram encaminhadas ao Ouvidor Cagece e tratadas pela Ouvidoria da Arce.

SOLICITAÇÕES ABERTAS (JUNHO/13)

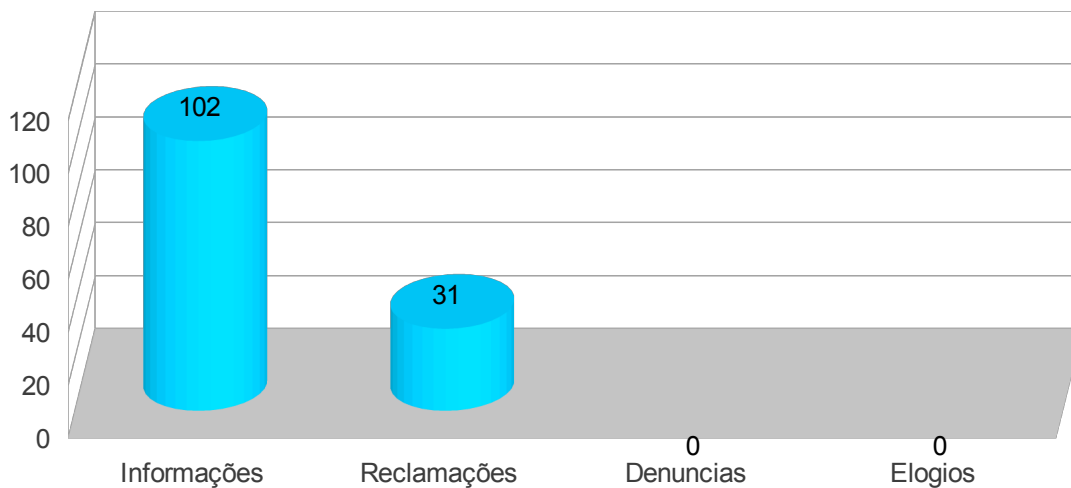


Vê-se no gráfico a seguir que 30 reclamações foram registradas e 31 foram finalizadas no mês de referência deste relatório.

RECLAMAÇÕES/DENÚNCIAS (JUNHO/13)



SOLICITAÇÕES ENCERRADAS (JUNHO/13)



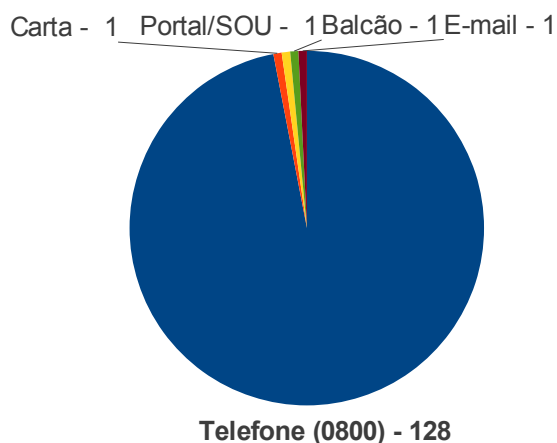
Destacam-se como os principais assuntos reclamados os problemas de *cobrança indevida em conta*, *pedido de ligação de água* e *fuga/extravazamento de esgoto na via pública* conforme dispõe o gráfico abaixo:

TOP 5 (JUNHO/13)



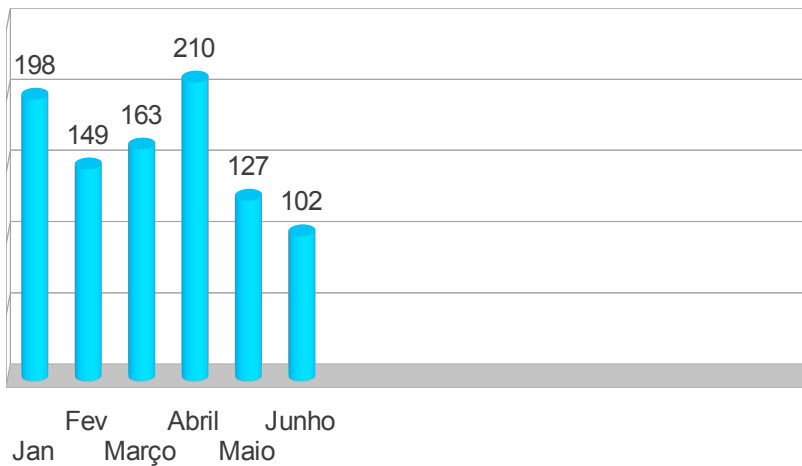
A forma de contato predominante entre os usuários da área de saneamento no mês de junho foi o telefone. Nesse período, 128 utilizaram esse meio de comunicação para solicitar algum tipo de serviço a esta Ouvidoria.

FORMAS DE CONTATO (JUNHO/13)




Outrossim, apresenta-se no gráfico abaixo a evolução do quantitativo de informações. No mês de referência deste relatório contabilizou-se uma diminuição de aproximadamente 20% no número de informações se comparado com o mês anterior.

INFORMAÇÕES - 2013



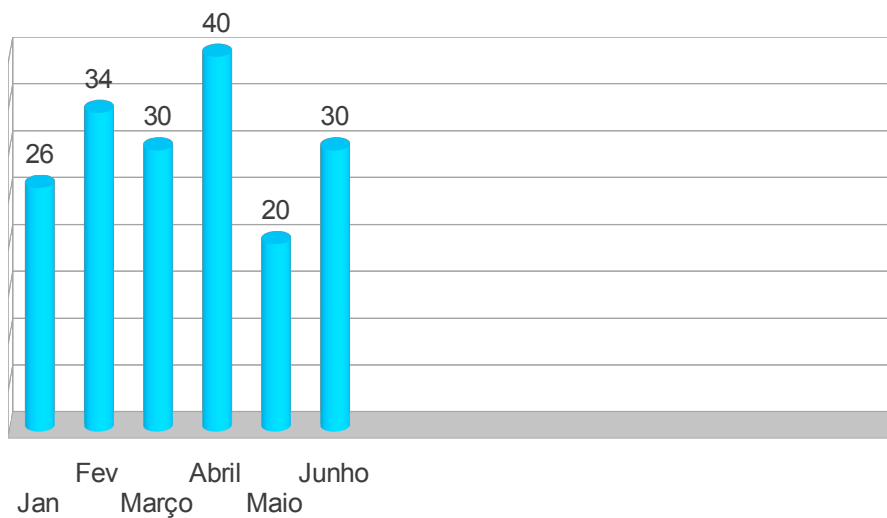
Quanto ao número de denúncias, não houve nenhuma manifestação no mês de referência deste relatório, conforme observa-se abaixo:

DENUNCIAS - 2013



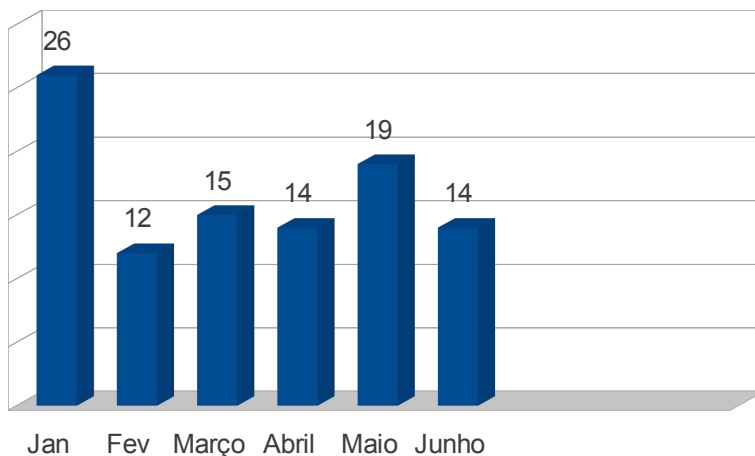
Com relação à quantidade de reclamações, contabilizou-se um aumento de aproximadamente 50% com relação a quantidade que a do mês anterior.

RECLAMAÇÕES - 2013



Vê-se no gráfico a seguir o prazo médio de encerramento das reclamações.

PRAZO MÉDIO DAS RECLAMAÇÕES - 2013



PRAZO MÉDIO DO PERÍODO: 14 DIAS

4. TRANSPORTE INTERMUNICIPAL

4.1. SOLICITAÇÕES E PROCESSOS DE OUVIDORIA

O quadro a seguir apresenta também de modo sucinto o quantitativo de solicitações e processos registrados e encerrados pela Ouvidoria da Arce no mês de **junho de 2013** na área de Transporte, destacando a quantidade de informações, reclamações e denúncias a respeito do serviço prestado pelas empresas de serviço regular e complementar de transporte intermunicipal de passageiros no estado do Ceará.

Quadro de solicitações e processos

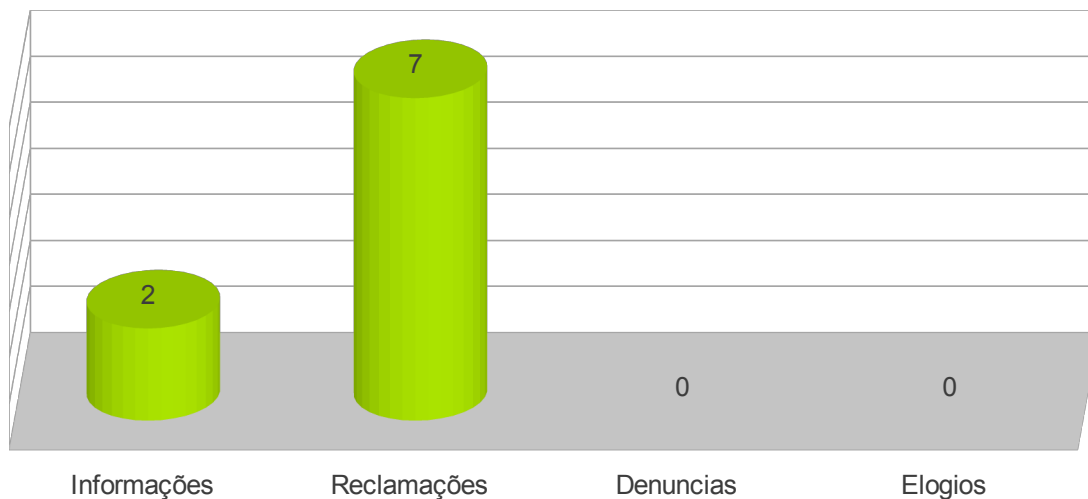
Total de Solicitações Abertas	9
Informações	2
Reclamações	7
Denúncia	0
Elogios	0
Total de Solicitações Finalizadas	7
Informações Finalizadas	1
Reclamações Finalizadas	6
Denúncias Finalizadas	1
Total de processos em tramitação	4
Processos Abertos	0
Processos Arquivados	0
Resultados das Solicitações:	
Procedente	0
Improcedente	1
Outros/Não se aplica	5

Fonte: SOA e SCD

4.2. GRÁFICOS/LEITURA DE DADOS

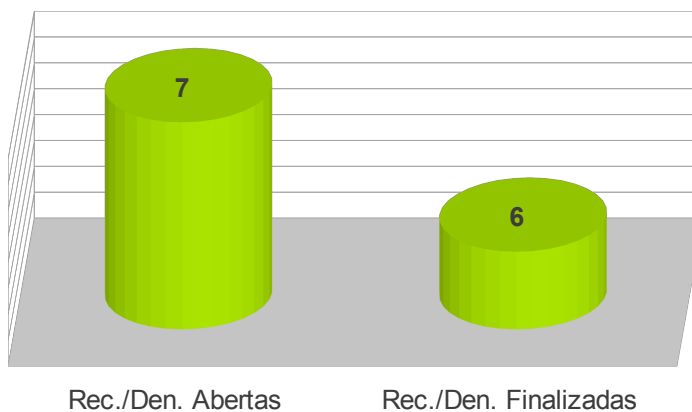
Das 9 solicitações recebidas pela Ouvidoria, 2 se converteram em pedido de informação e 7 em reclamações.

SOLICITAÇÕES ABERTAS (JUNHO/13)



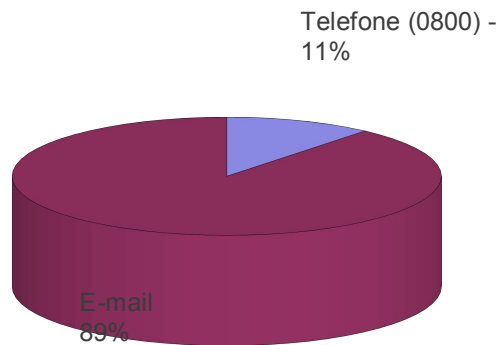
Verifica-se no gráfico abaixo que, enquanto 7 reclamações foram registradas no mês de junho, 6 foram finalizadas nesse mesmo período.

RECLAMAÇÕES/DENÚNCIAS (JUNHO/13)



Observa-se que a forma de contato predominante entre os usuários da área de transporte no mês de junho foi o e-mail.

FORMAS DE CONTATO (JUNHO/2013)



Verifica-se no gráfico abaixo os principais assuntos reclamados na área de transporte no mês de junho/13.

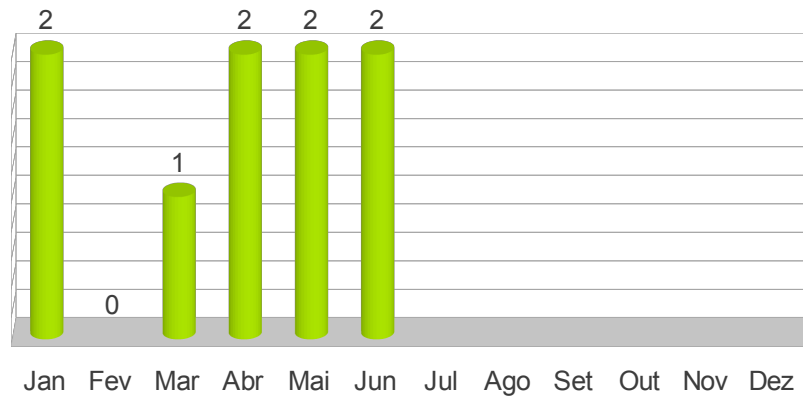
TOP (JUNHO/13)



Apresentam-se nos gráficos abaixo os quantitativos de solicitações.

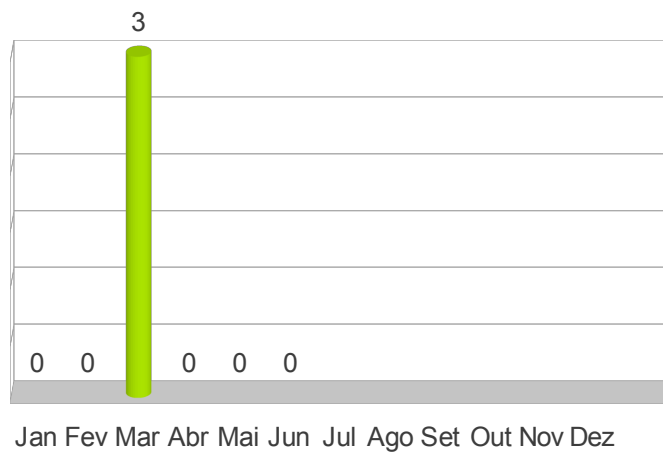
No mês de referência deste relatório contabilizou-se o mesmo número de informações se comparado com o mês anterior.

INFORMAÇÕES - 2013



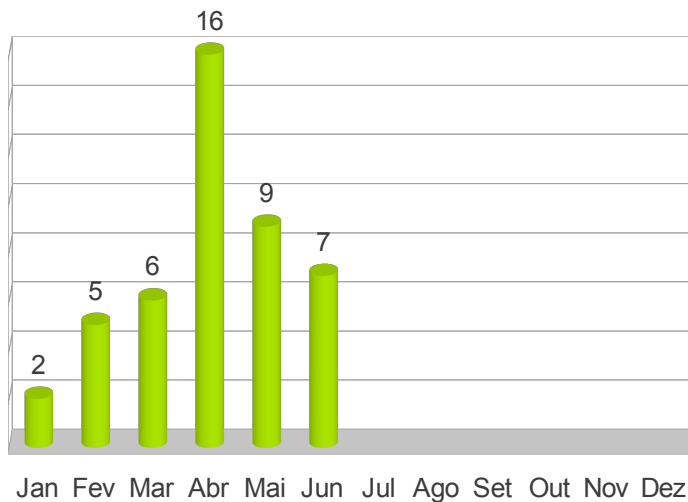
Quanto ao número de denúncias, não registramos ocorrências no mês de referência deste relatório, conforme observa-se abaixo:

DENUNCIAS - 2013

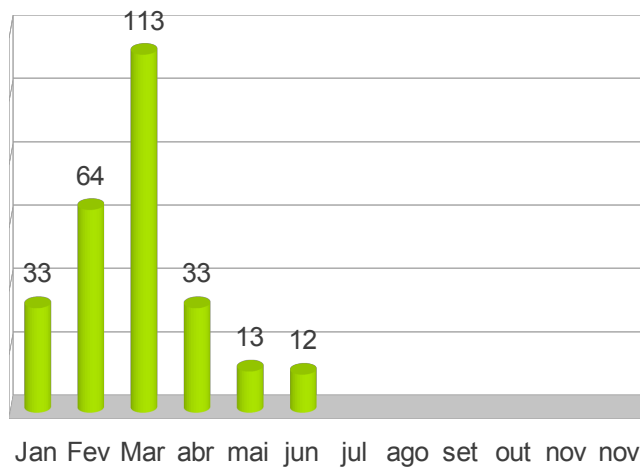


Com relação à quantidade de reclamações, houve uma diminuição de aproximadamente 22% no mês de junho em comparação à maio/13.

RECLAMAÇÕES - 2013



PRAZO MÉDIO DAS RECLAMAÇÕES - 2013



PRAZO MÉDIO DO PERÍODO: 12 DIAS

5. GÁS CANALIZADO

5.1. SOLICITAÇÕES E PROCESSOS DE OUVIDORIA

O quadro a seguir demonstra que no mês de junho de 2013 houve apenas uma denúncia na área de Gás Canalizado.

Quadro de Solicitações e Processos

Total de Solicitações Abertas	1
Informações	0
Reclamações	0
Denúncia	1
Elogios	0
Total de Solicitações Finalizadas	0
Informações Finalizadas	0
Reclamações Finalizadas	0
Denúncias Finalizadas	0
Total de processos em tramitação	0
Processos Abertos	0
Processos Arquivados	0
Resultados das Solicitações:	
Procedente	0
Improcedente	0
Outros/Não se aplica	0

Fonte: SOA e SCD.

6. CONCLUSÃO

No mês de junho de 2013 não registramos a abertura de nenhum processo e permanecemos com ausência de abertura de processo nas áreas de saneamento básico, transporte e gás canalizado, significando, portanto, que a atuação das Coordenadorias em conjunto com a Ouvidoria continua proporcionando resultados satisfatórios na solução dos conflitos.

Ressaltamos que na área de energia elétrica tivemos uma diminuição de aproximadamente 35% no número de reclamações em relação ao mês de maio.

No tocante à área de Saneamento Básico, cumpre salientar que a interface entre as Ouvidorias da Arce e Cagece também permanecem funcionando a contento, já que a grande maioria das reclamações é solucionada no âmbito dessas Ouvidorias.

Com relação à área de Transporte tivemos uma diminuição de 22% no número de reclamações, comparando-se ao mês de maio/2013.

No tocante à Gás, não houve registro de ocorrência.

Segue anexo quadros das reclamações nas áreas de Transporte e Saneamento Básico informando o tempo das solicitações e os setores pendentes.