

Relatório Mensal de Solicitações de Ouvidoria

Energia Elétrica



Saneamento Básico



Transporte



Gás Canalizado



Fortaleza-CE

Maió/2015

Agência Reguladora de Serviços Públicos do Estado do Ceará – Arce

Endereço: Av. Santos Dumont, nº 1789, Térreo, Aldeota, Fortaleza-Ce, Cep: 60.150-160

Fontes de Pesquisa: Sistema de Ouvidoria da Arce – SOA;
Sistema de Controle de Documentos da Arce – SCD; e
Sistema Gerencial de Ouvidoria da Aneel – SGO.

Autora: Daniela Carvalho Cambraia Dantas

Colaboradora: Adriana de Oliveira Sales

SUMÁRIO

1. INTRODUÇÃO

2. ENERGIA ELÉTRICA

2.1. SOLICITAÇÕES E PROCESSOS DE OUVIDORIA

2.2. GRÁFICOS/LEITURA DE DADOS

3. SANEAMENTO BÁSICO

3.1. SOLICITAÇÕES E PROCESSOS DE OUVIDORIA

3.2. GRÁFICOS/LEITURA DE DADOS

4. TRANSPORTE INTERMUNICIPAL

4.1. SOLICITAÇÕES E PROCESSOS DE OUVIDORIA

4.2. GRÁFICOS/LEITURA DE DADOS

5. GÁS CANALIZADO

5.1. SOLICITAÇÕES E PROCESSOS DE OUVIDORIA

6. CONCLUSÃO

1. INTRODUÇÃO

O presente relatório apresenta os números das atividades desenvolvidas pela Ouvidoria da ARCE nas áreas de Energia Elétrica, Saneamento Básico, Transporte Intermunicipal e Gás Canalizado, bem como fornece uma visão panorâmica das solicitações registradas e do tratamento dispensado pela Ouvidoria, visando à solução do conflito.

São apresentadas informações quantitativas em forma de tabelas e gráficos, além de uma breve leitura de dados, de modo a tornar o relatório um instrumento de leitura dinâmica, lançando mão de uma rápida abordagem qualitativa.

O relatório informa também, a evolução do prazo médio individualmente para cada área regulada, o que permite um acompanhamento do tempo de solução das reclamações.

Consta ainda nesse relatório uma tabela com os resultados de análises das solicitações de Ouvidoria. As solicitações da área de energia elétrica são analisadas pela Ouvidoria, já as solicitações das áreas de transporte, gás canalizado e saneamento básico são analisadas pelas respectivas áreas finalísticas. É função da Ouvidoria o registro, a intermediação entre os prestadores de serviço e o consumidor, a tramitação, o acompanhamento e a finalização da solicitação.

Fortaleza, 17 de junho de 2015.

Cordialmente,

Daniela Carvalho Cambraia Dantas
Ouvidora – Chefe

2. ENERGIA ELÉTRICA

2.1. SOLICITAÇÕES E PROCESSOS DE OUVIDORIA

O quadro a seguir apresenta de modo sucinto o quantitativo de solicitações e processos registrados e encerrados pela Ouvidoria da ARCE em **maio de 2015**, com destaque para a quantidade de informações, reclamações, denúncias e elogios a respeito do serviço prestado pela Companhia Energética do Ceará – COELCE.

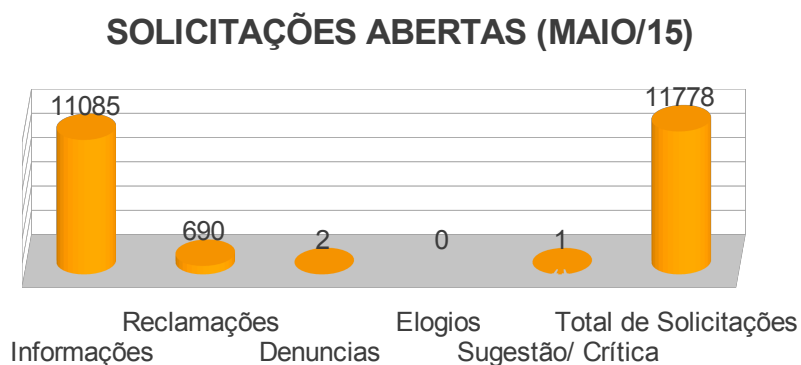
Quadro de Solicitações e Processos

Total de Solicitações Abertas	11.778
Informações	11.085
Reclamações	690
Denúncias	2
Elogios	0
Sugestão/Crítica	1
Total de Solicitações Finalizadas	11.986
Informações finalizadas	11.085
Reclamações/Denúncias/ Elogios finalizados	539
Caminho do Entendimento	362
Total de processos em tramitação	20
Processos Abertos	0
Processos Arquivados	0
Resultados das Solicitações:	
Procedente	257
Improcedente	242
Sem decisão	40
Caminho do Entendimento	362

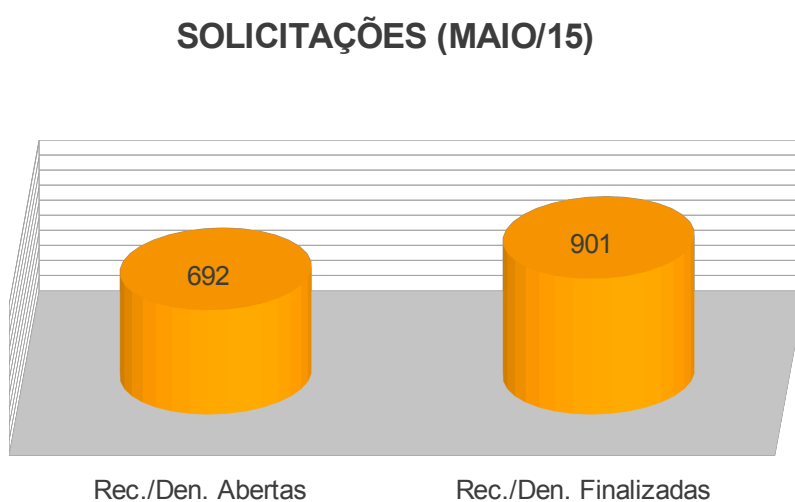
Fonte: SGO e SCD.

2.2. GRÁFICOS/LEITURA DE DADOS

Observa-se, de acordo com o gráfico a seguir que, de um montante de 11.778 solicitações recebidas pela Ouvidoria, 692 se converteram em reclamações e denúncias. Ressaltamos que todas as reclamações são tratadas pelo atendimento de balcão ou apoio administrativo e encaminhadas para análise técnica da Ouvidoria da ARCE.

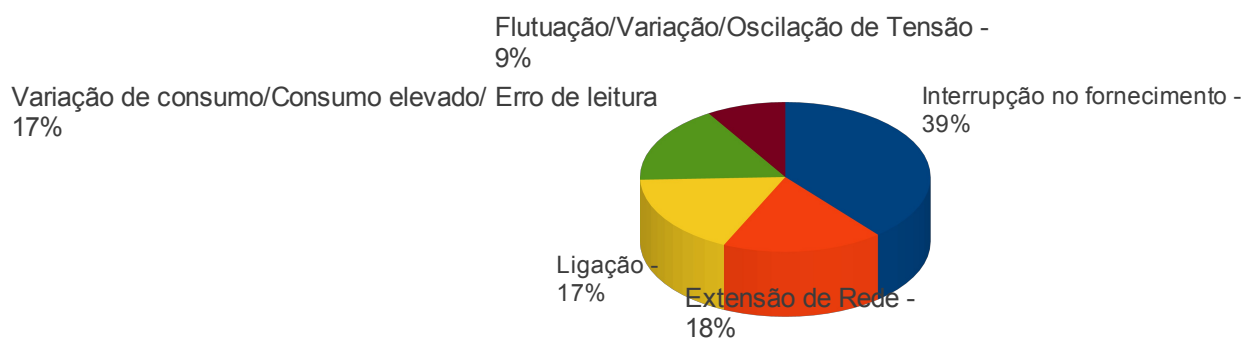


Vê-se no gráfico a seguir que 692 reclamações ou denúncias foram registradas e 901 foram finalizadas no mês de referência deste relatório.



Destacam-se como os principais assuntos reclamados os problemas *interrupção no fornecimento*, *extensão de rede e ligação*, conforme demonstra o gráfico abaixo:

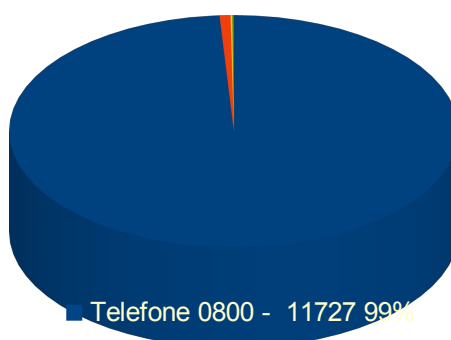
TOP 5 (MAIO/2015)



A forma de contato predominante dos usuários da área de energia elétrica em maio foi o telefone. Nesse período, 11.727 utilizaram esse meio de comunicação para solicitar algum tipo de serviço a esta Ouvidoria. Nesse meio de contato pode haver mais de uma ligação referente a uma mesma solicitação, podendo também haver mais de um registro em uma única solicitação. Vale salientar ainda que foram registradas diretamente na Ouvidoria da Arce, ou seja, sem interferência da ANEEL, 121 solicitações. Porém, todas as reclamações registradas (692), sejam por carta, e-mail, telefone ou pelo próprio atendimento pessoal são tratadas pelo atendimento de balcão ou apoio administrativo e pelos técnicos da Ouvidoria.

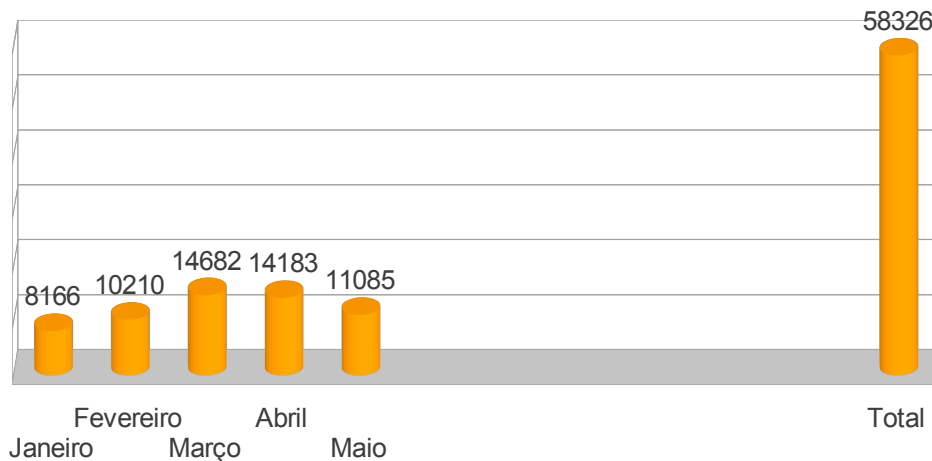
FORMAS DE CONTATO (MAIO/2015)

■ E-mail - 93 1% ■ Balcão - 14 0% ■ Carta 13 0% ■ Fax 1 0%



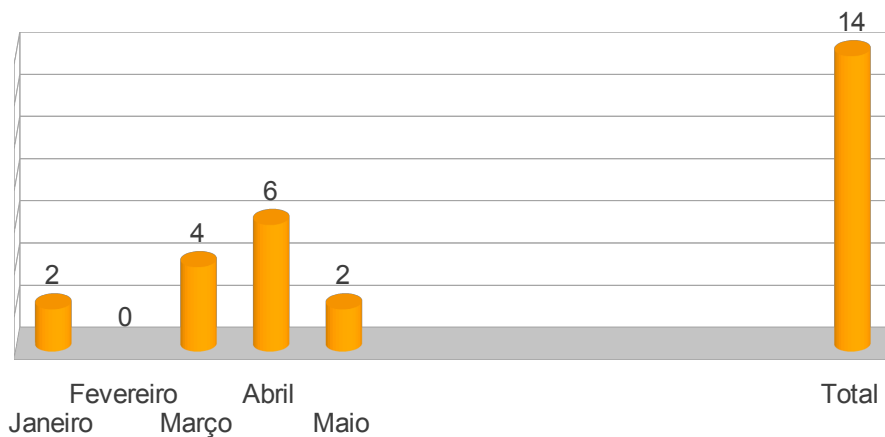
Outrossim, apresenta-se no gráfico abaixo a evolução do quantitativo de informações. No mês de referência deste relatório contabilizou-se uma diminuição de aproximadamente 22 % no número de informações se comparado com o mês anterior.

INFORMAÇÕES - 2015



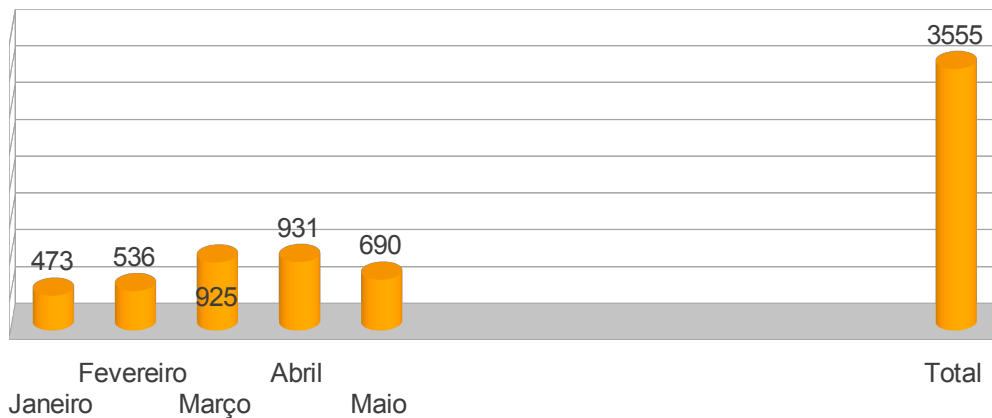
Quanto ao número de denúncias, contabilizou-se uma diminuição de aproximadamente 67 % se comparado com o mês anterior.

DENUNCIAS - 2015



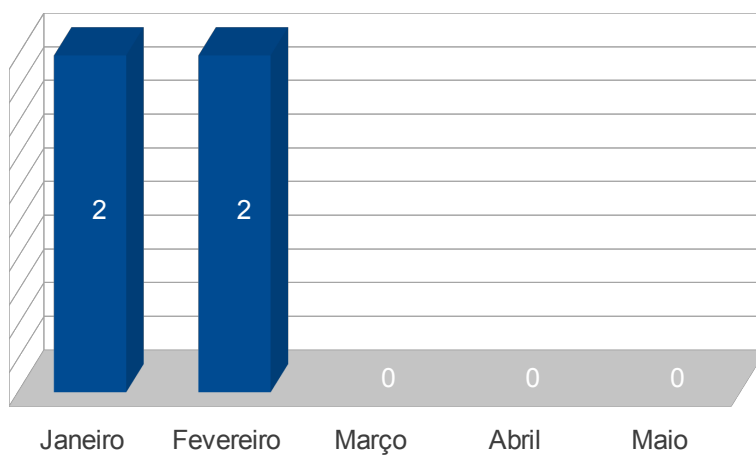
Em relação à quantidade de reclamações, nota-se uma diminuição de aproximadamente 35% em maio comparando-se ao mês anterior.

RECLAMAÇÕES - 2015



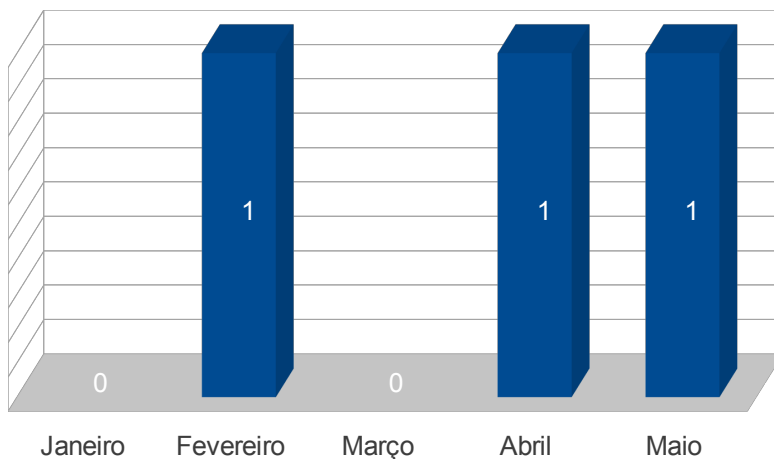
No mês de maio não foram abertas reclamações de Energia Elétrica por meio do Vapt Vupt no Município de Juazeiro do Norte.

VAPT - VUPT JUAZEIRO DO NORTE



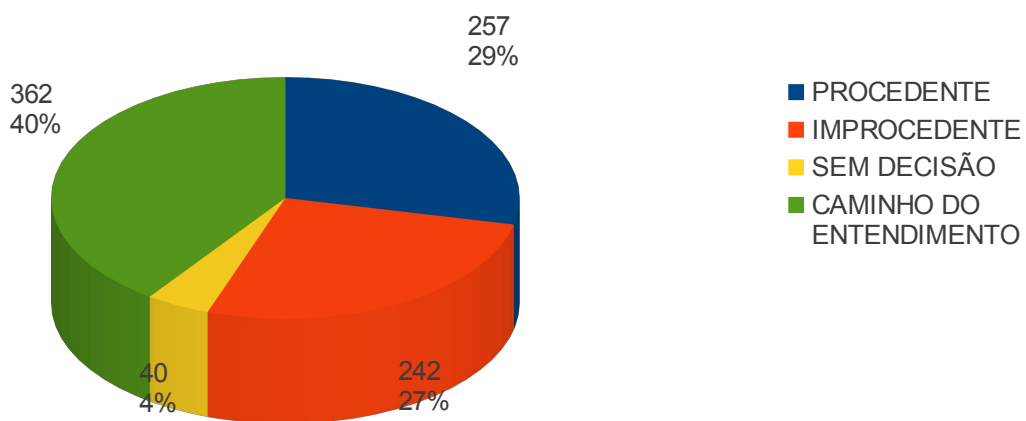
No mês de maio foi aberta 01 (uma) reclamação de Energia Elétrica por meio do Vapt Vupt de Messejana.

VAPT - VUPT - MESSEJANA



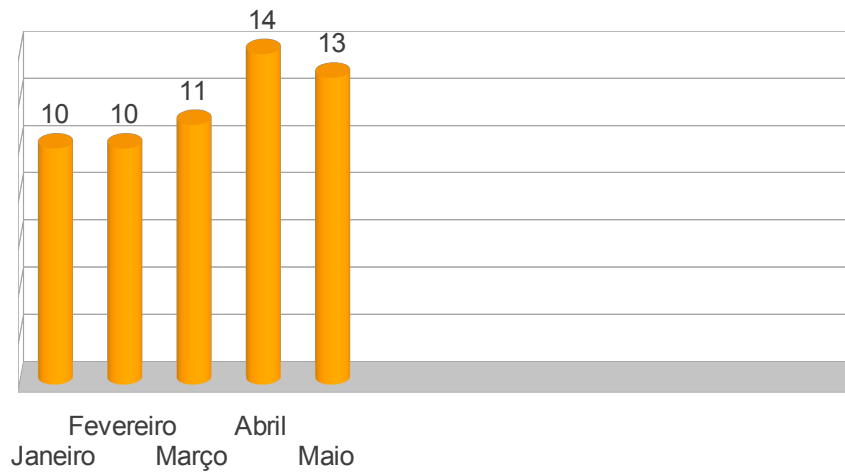
Resultado das solicitações:

RESULTADO DAS SOLICITAÇÕES



Vê-se no gráfico a seguir o prazo médio de encerramento das reclamações.

PRAZO MÉDIO DAS RECLAMAÇÕES - 2015



PRAZO MÉDIO DO PERÍODO: 12 DIAS

3. SANEAMENTO BÁSICO

3.1. SOLICITAÇÕES E PROCESSOS DE OUVIDORIA

O quadro a seguir apresenta de modo sucinto o quantitativo de solicitações e processos registrados e encerrados pela Ouvidoria da Arce em **maio de 2015**, com destaque para a quantidade de informações, reclamações, denúncias e elogios a respeito do serviço prestado pela Companhia de Água e Esgoto do Ceará – Cagece nos municípios fiscalizados pela Arce.

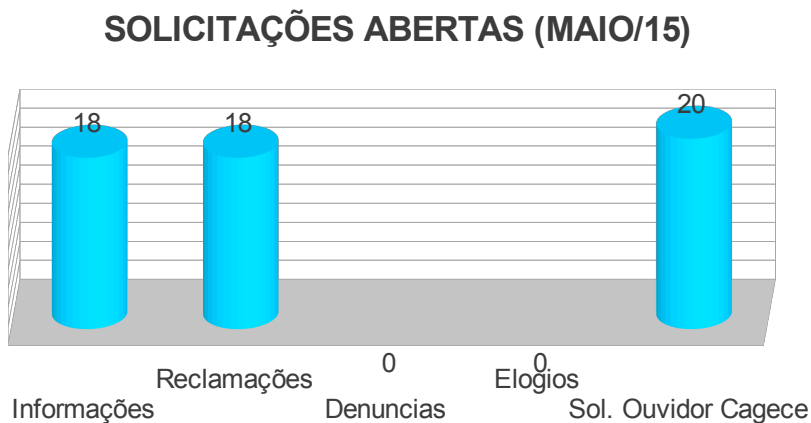
Quadro de Solicitações e Processos

Total de Solicitações Abertas	36
Informações	18
Reclamações	18
Denúncias	0
Elogios	0
Solicitações enviadas para o Ouvidor CAGECE	20
Total de Solicitações Finalizadas	48
Informações Finalizadas	18
Reclamações/Denúncias/Elogios Finalizados	30
Total de processos em tramitação	6
Processos Abertos	0
Processos Arquivados	0
Resultados das Solicitações:	
Procedente	28
Improcedente	1
Outros/Não se aplica	1

Fonte: SOA e SCD

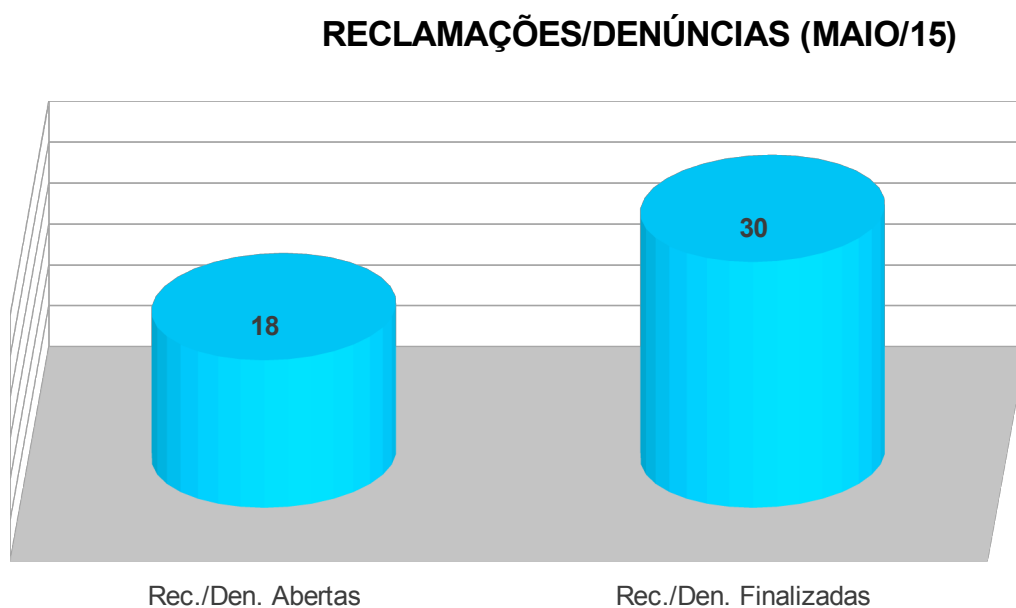
3.2. GRÁFICOS/LEITURA DE DADOS

Observa-se de acordo com o gráfico a seguir que, de um montante de 36 solicitações recebidas pela Ouvidoria, 18 se converteram em reclamações, as quais 18* foram encaminhadas ao Ouvidor da CAGECE e tratadas pela Ouvidoria da ARCE.



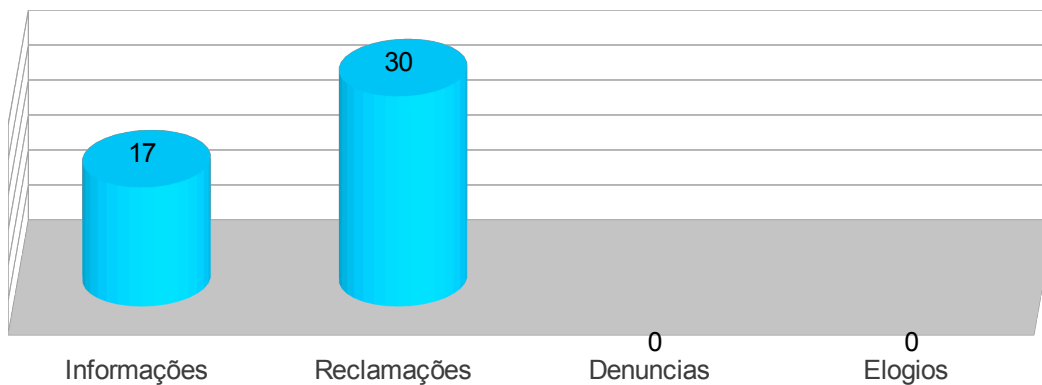
Obs*: Na realidade foram 18 solicitações enviadas para a CAGECE, no entanto, no sistema (SOA) constam 20 solicitações, por erro no registro (duplicidade).

Vê-se no gráfico a seguir que 18 reclamações foram registradas e 30 foram finalizadas no mês de referência deste relatório.



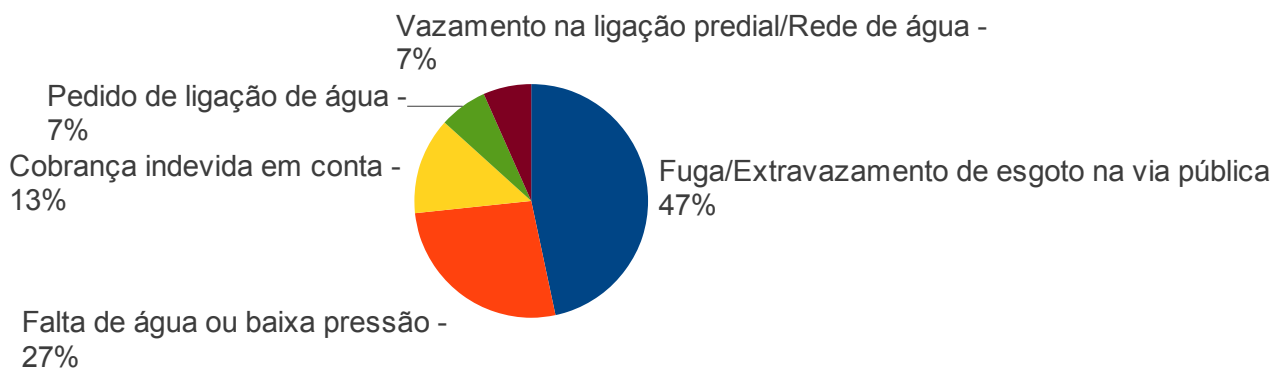
Solicitações encerradas:

SOLICITAÇÕES ENCERRADAS (MAIO/15)



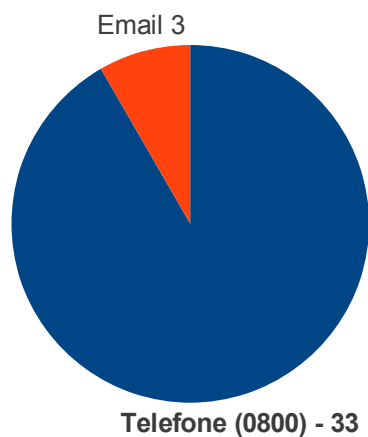
Destacam-se como principais assuntos reclamados os problemas de *fuga/extravazamento de esgoto na via pública, falta de água ou baixa pressão, cobrança indevida em conta, pedido de ligação de água e vazamento na ligação predial/Rede de água*, conforme dispõe o gráfico abaixo:

TOP 5 MAIO/15



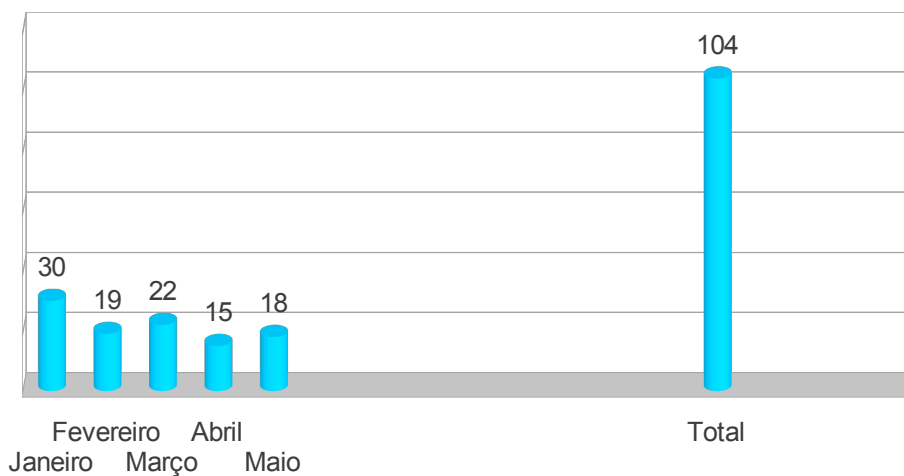
A forma de contato predominante dos usuários da área de saneamento em maio foi o telefone. Nesse período, 33 utilizaram esse meio de comunicação para solicitar algum tipo de serviço a esta Ouvidoria.

FORMAS DE CONTATO (MAIO/15)



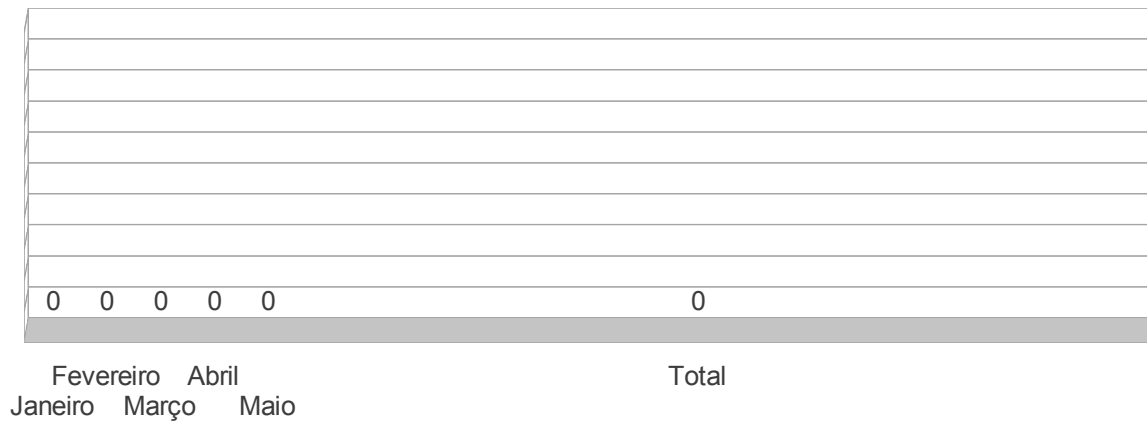
Outrossim, apresenta-se no gráfico abaixo a evolução do quantitativo de informações. No mês de referência deste relatório contabilizou-se um aumento de aproximadamente 20% no número de informações se comparado com o mês anterior.

INFORMAÇÕES - 2015



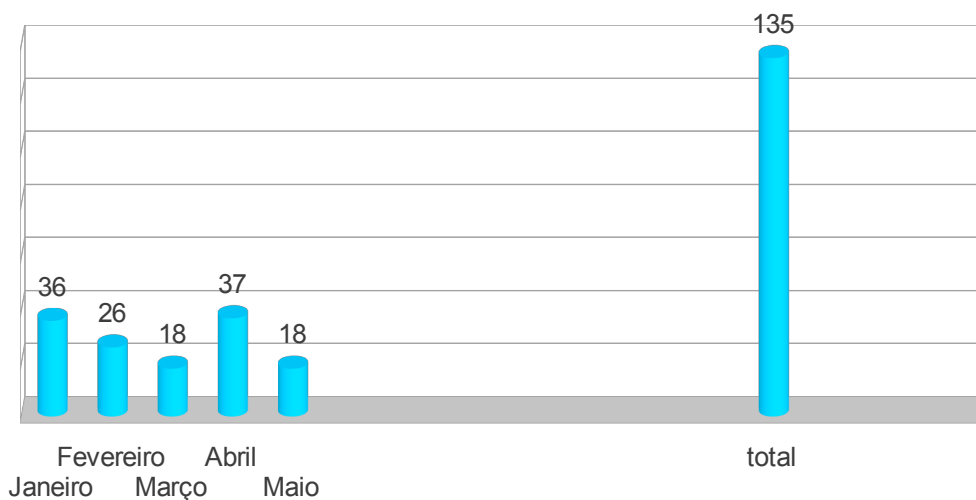
Quanto ao número de denúncias, não houve manifestação no mês de referência deste relatório, conforme observa-se abaixo:

DENUNCIAS - 2015



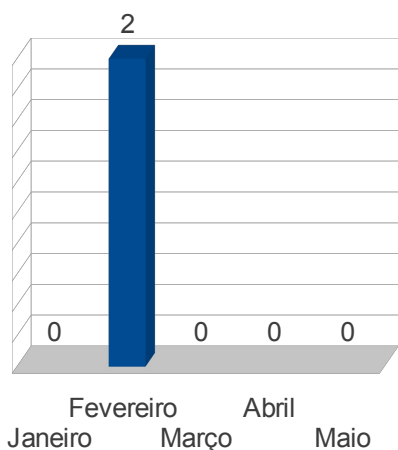
Com relação à quantidade de reclamações, contabilizou-se uma diminuição de aproximadamente 51% com relação a quantidade do mês anterior.

RECLAMAÇÕES - 2015

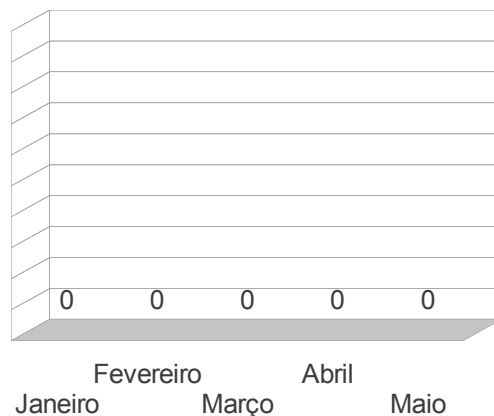


No mês de maio não foram abertas reclamações de Saneamento Básico nas unidades do Vapt Vupt de Messejana e nem no Município de Juazeiro do Norte.

RECLAMAÇÕES VAPT VUPT JUAZEIRO DO NORTE

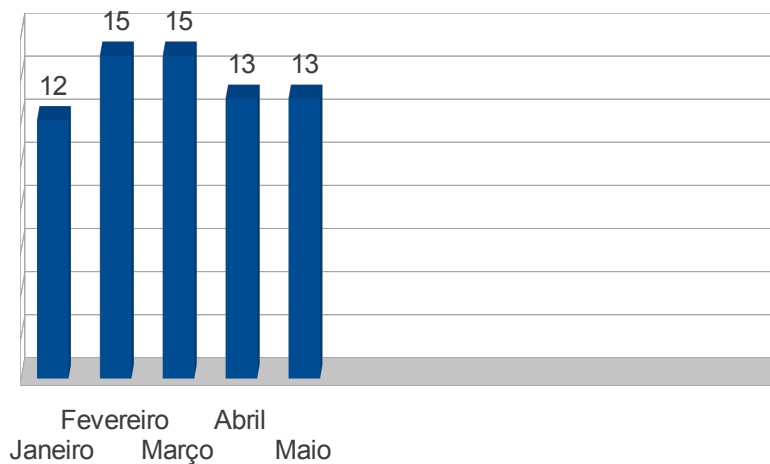


RECLAMAÇÕES VAPT VUPT MESSEJANA



Vê-se no gráfico a seguir o prazo médio de encerramento das reclamações.

PRAZO MÉDIO DAS RECLAMAÇÕES - 2015



PRAZO MÉDIO DO PERÍODO: 14 DIAS

4. TRANSPORTE INTERMUNICIPAL

4.1. SOLICITAÇÕES E PROCESSOS DE OUVIDORIA

O quadro a seguir apresenta também de modo sucinto o quantitativo de solicitações e processos registrados e encerrados pela Ouvidoria da Arce em **maio de 2015** na área de Transporte, destacando a quantidade de informações, reclamações e denúncias a respeito do serviço prestado pelas empresas de serviço regular e complementar de transporte intermunicipal de passageiros no estado do Ceará.

Quadro de solicitações e processos

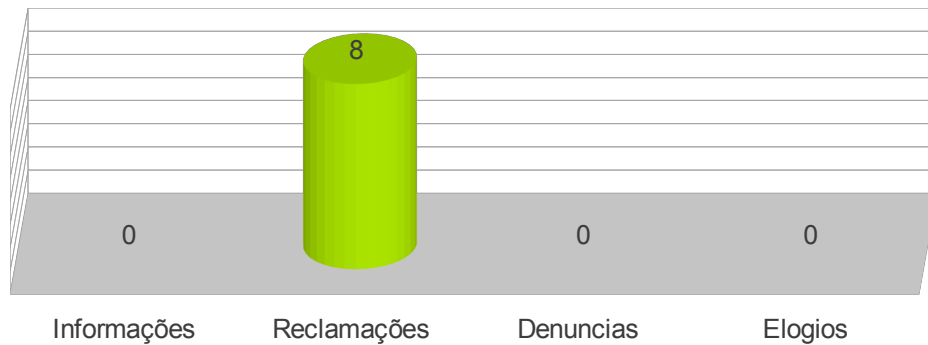
Total de Solicitações Abertas	8
Informações	0
Reclamações	8
Denúncia	0
Elogios	0
Total de Solicitações Finalizadas	14
Informações Finalizadas	2
Reclamações Finalizadas	12
Denúncias Finalizadas	0
Total de processos em tramitação	4
Processos Abertos	0
Processos Arquivados	0
Resultados das Solicitações:	
Procedente	5
Improcedente	3
Outros/Não se aplica	4

Fonte: SOA e SCD

4.2. GRÁFICOS/LEITURA DE DADOS

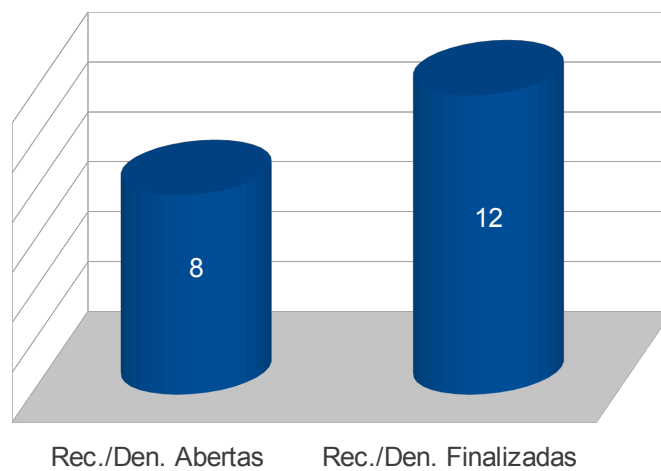
Das 8 solicitações recebidas pela Ouvidoria, 8 se converteram em reclamação.

SOLICITAÇÕES ABERTAS (MAIO/15)



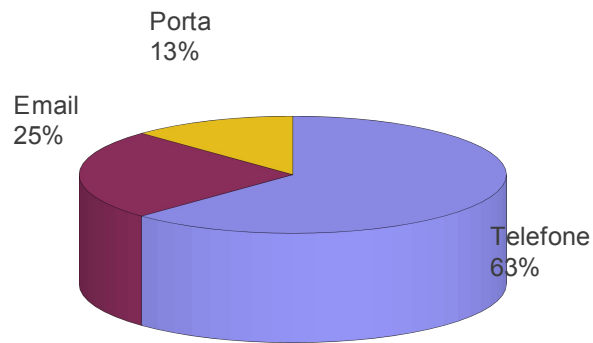
Verifica-se no gráfico abaixo que, enquanto 8 reclamações foram registradas em maio, 12 foram finalizadas nesse mesmo período.

RECLAMAÇÕES/DENÚNCIAS (MAIO/2015)



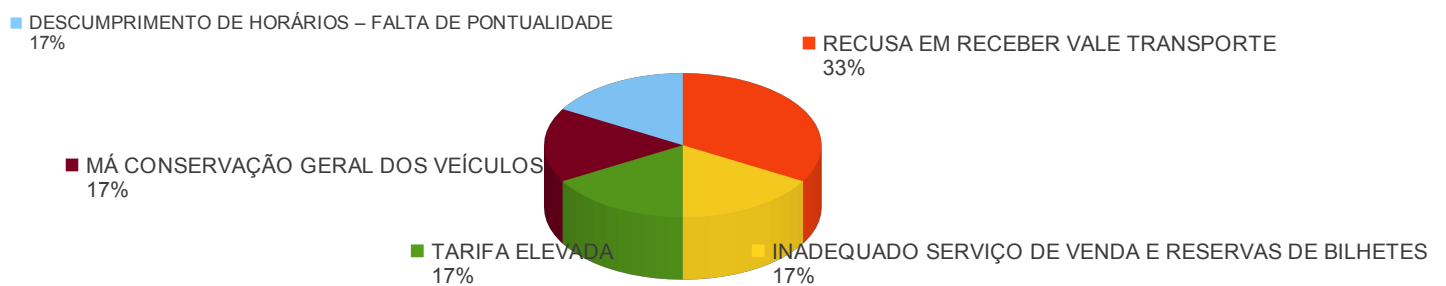
Observa-se que as formas de contato predominante dos usuários da área de transporte em maio foi telefone (0800).

FORMAS DE CONTATO (MAIO/2015)



Verifica-se no gráfico abaixo os principais assuntos reclamados na área de transporte em maio de 2015.

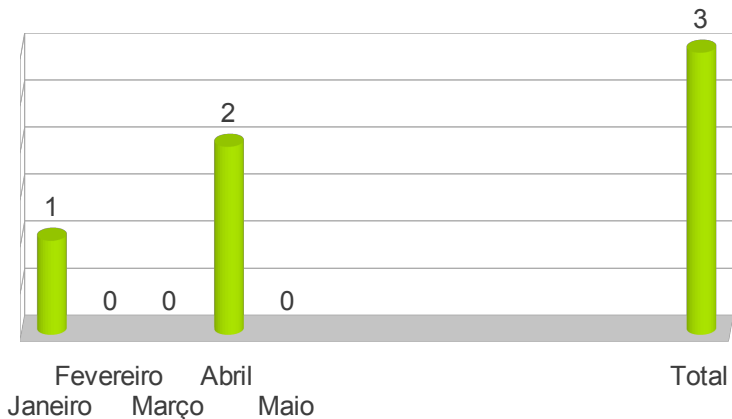
TOP (MAIO/15)



Apresentam-se nos gráficos abaixo os quantitativos de solicitações.

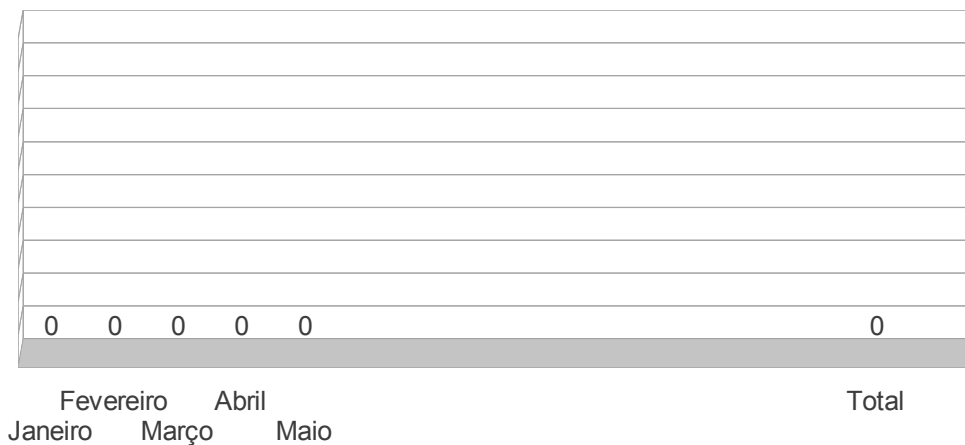
No mês de referência deste relatório não registramos ocorrências quanto ao número de informações.

INFORMAÇÕES - 2015



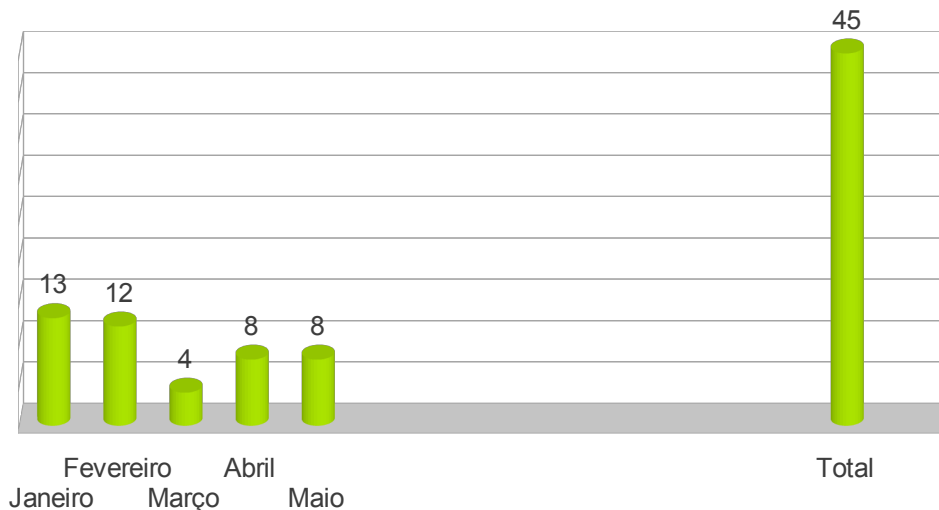
Quanto ao número de denúncias, não registramos ocorrências no mês de referência deste relatório.

DENÚNCIAS - 2015



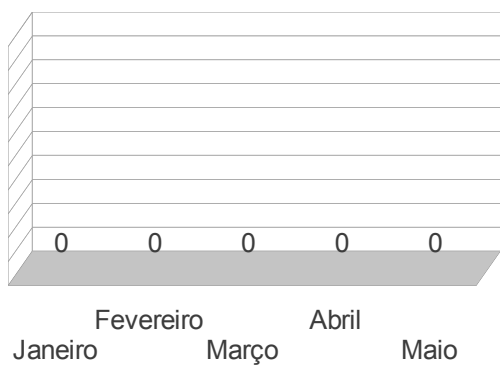
Com relação à quantidade de reclamações, nota-se que continua o mesmo, comparando-se ao mês anterior.

RECLAMAÇÕES - 2015

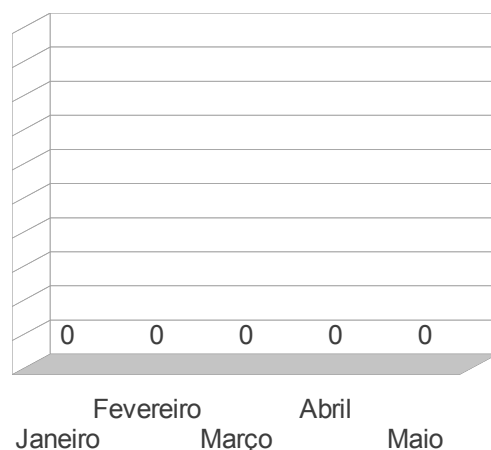


No mês de maio não foram abertas reclamações de Transporte Intermunicipal nas unidades do Vapt Vupt de Messejana nem no Município de Juazeiro do Norte.

RECLAMAÇÕES VAPT VUPT JUAZEIRO DO NORTE

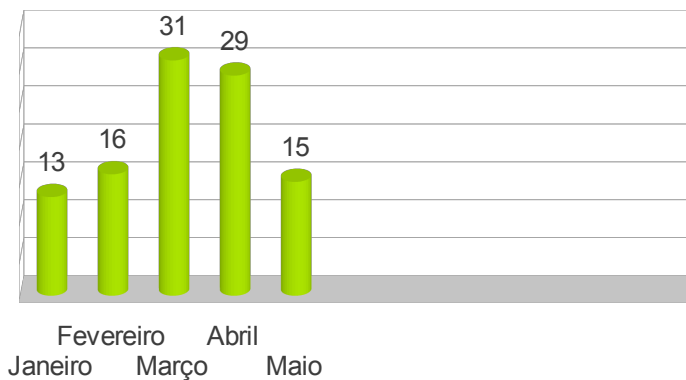


RECLAMAÇÕES VAPT VUPT MESSEJANA



Em maio de 2015 o prazo médio de encerramento foi de 15 dias

PRAZO MÉDIO DAS RECLAMAÇÕES - 2015



PRAZO MÉDIO DO PERÍODO: 21 DIAS

5. GÁS CANALIZADO

5.1. SOLICITAÇÕES E PROCESSOS DE OUVIDORIA

O quadro a seguir demonstra que em **maio** de 2015 não foram registradas solicitações de Ouvidoria na área de Gás Canalizado.

Quadro de Solicitações e Processos

Total de Solicitações Abertas	0
Informações	0
Reclamações	0
Denuncia	0
Elogios	0
Total de Solicitações Finalizadas	0
Informações Finalizadas	0
Reclamações Finalizadas	0
Denúncias Finalizadas	0
Total de processos em tramitação	0
Processos Abertos	0
Processos Arquivados	0
Resultados das Solicitações:	
Procedente	0
Improcedente	0
Outros/Não se aplica	0

Fonte: SOA e SCD.

6. CONCLUSÃO

Em maio de 2015 não registramos a abertura de processo na área de energia elétrica e permanecemos com ausência de abertura de processo nas áreas de transporte e gás canalizado, significando, portanto, que a atuação das Coordenadorias em conjunto com a Ouvidoria continua proporcionando resultados satisfatórios na solução dos conflitos.

Ressaltamos que na área de energia elétrica tivemos uma diminuição de aproximadamente 35% no número de reclamações em relação à abril.

No tocante à área de Saneamento Básico, não registramos abertura de processo, cumpre salientar que a interface entre as Ouvidorias da Arce e Cagece também permanecem funcionando a contento, já que a grande maioria das reclamações é solucionada no âmbito dessas Ouvidorias.

Com relação à área de Transporte continuamos com o mesmo número de reclamações comparando-se à abril de 2015.

No tocante à Gás, não tivemos registro de ocorrência.

Com a implementação do novo programa VAPT VUPT do Governo do Estado no qual a Arce está inserida, tivemos 01 (uma) solicitação registrada por meio do referido programa na área de Energia Elétrica no Vapt Vupt de Messejana no mês de referência desse relatório.

I**ANEXO – SANEAMENTO BÁSICO****SOLICITAÇÕES ABERTAS E AINDA TRAMITANDO ATÉ 31/05/2015**

DATA DE ABERTURA	SOLICITAÇÃO	SOLICITANTE	TEMPO DE TRAMITAÇÃO (DIAS)	SETOR EM QUE SE ENCONTRA	DESDE:
21/05/2015	209333	Aldemar Freire de Castro	7	OUV	21/5/2015
22/05/2015	209337	José Cloves	7	OUV	22/05/2015
22/5/2015	209334	José Farias Pereira	7	OUV	22/5/2015
26/05/2015	209340	José Almir Assis de Queiroz	3	OUV	26/05/2015
28/05/2015	209342	Joaquim Jonas de Araújo	1	OUV	28/5/2015

II

ANEXO – TRANSPORTE

SOLICITAÇÕES ABERTAS E AINDA TRAMITANDO ATÉ 31/05/2015

DATA DE ABERTURA	SOLICITAÇÃO	SOLICITANTE	TEMPO DE TRAMITAÇÃO (DIAS)	SETOR EM QUE SE ENCONTRA	DESDE:
22/05/2015	209336	Paulo Miranda Sabóia	7	CTR	22/05/2015