



RELATÓRIO MENSAL DAS MANIFESTAÇÕES DE OUVIDORIA ABRIL - 2026





VAMOS APRESENTAR A QUANTIDADE DE ATIVIDADES DA OUVIDORIA DA ARCE EM CADA SERVIÇO PÚBLICO ATENDIDO, NAS SEGUINTEZ ÁREAS:

- Energia Elétrica
- Saneamento Básico
- Transporte Intermunicipal
- Gás Canalizado

AS INFORMAÇÕES SÃO APRESENTADAS EM TABELAS E GRÁFICOS



COM ESSAS INFORMAÇÕES VOCÊ VAI CONSEGUIR:



1 - Acompanhar o tempo médio de solução das reclamações para cada área regulada.



2 - Saber a quantidade de mediações realizadas por área regulada.



3 - Saber quais são as 5 empresas de transporte que mais receberam reclamações.



4 - O número de reuniões realizadas pela ARCE com os prestadores de serviços.



5- O resultado de análise das solicitações de Ouvidoria.



VOCÊ SABIA?

- As solicitações da área de energia elétrica podem ser registradas pelas duas Agências Reguladoras, pela ARCE e pela Agência Nacional de Energia Elétrica – ANEEL.
- **Somente a ANEEL realiza a análise e tratamento das solicitações da área de energia elétrica.**
- As solicitações das áreas de transporte, gás canalizado e saneamento básico são registradas e analisadas pela ARCE.
- **A Ouvidoria faz a ligação/comunicação entre o usuário, a Empresa prestadora do serviço e os setores técnicos da ARCE.**

TIPOS DE SOLICITAÇÕES NA OUVIDORIA:


1. **Solicitação de Informações (Tira-dúvidas)**
2. **Reclamações**
3. **Denúncias**
4. **Elogios**
5. **Sugestões e Críticas**



**INFORMAÇÃO IMPORTANTE:
OS DADOS REFERENTES AO MÊS DE
ABRIL DE 2026 PODEM
EXCEPCIONALMENTE SOFRER
INCONSISTÊNCIAS, POIS A
OUVIDORIA DA ARCE ESTÁ
REALIZANDO A MIGRAÇÃO DE
SISTEMAS DE ARMAZENAMENTO E
GESTÃO DOS DADOS UTILIZADOS
NA CONFEÇÃO DESTE RELATÓRIO
MENSAL, INICIADA EM 02 DE JUNHO
DE 2025.**



SOLICITAÇÕES E PROCESSOS DE OUVIDORIA



ENERGIA ELÉTRICA

QUADRO COM A QUANTIDADE DE SOLICITAÇÕES E PROCESSOS

TOTAL DE SOLICITAÇÕES ABERTAS: 2825

INFORMAÇÕES (TIRA DÚVIDAS): 1999

RECLAMAÇÕES: 823

DENÚNCIAS: 3

ELOGIOS: 0

SUGESTÃO/CRÍTICA: 0

TOTAL DE PROCESSOS EM TRAMITAÇÃO: 106

PROCESSOS ABERTOS NO MÊS: 0

PROCESSOS ARQUIVADOS NO MÊS: 0

RESULTADOS DAS RECLAMAÇÕES E DENÚNCIAS


USUÁRIO TEM RAZÃO: 196

USUÁRIO NÃO TEM RAZÃO: 87

SEM DECISÃO: 543

TOTAL DE REUNIÕES: 0

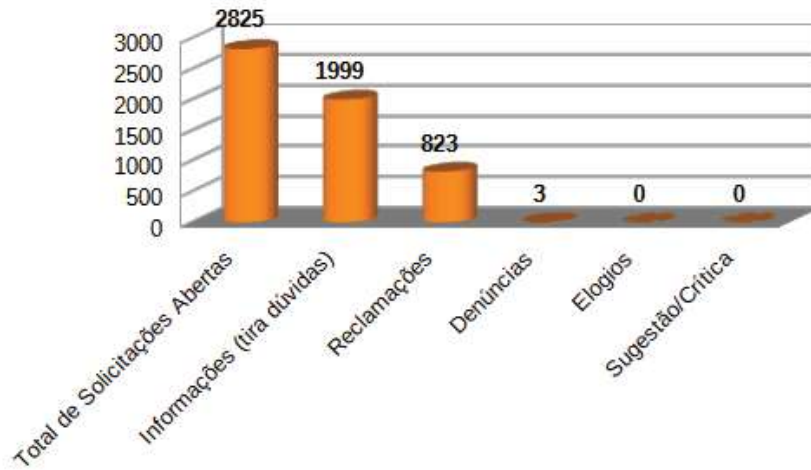
**Fonte: SGO, BI ANEEL, PROTOCOLO ELETRÔNICO, SUITE,
PROTOCOLO ELETRÔNICO E SISCDO.**



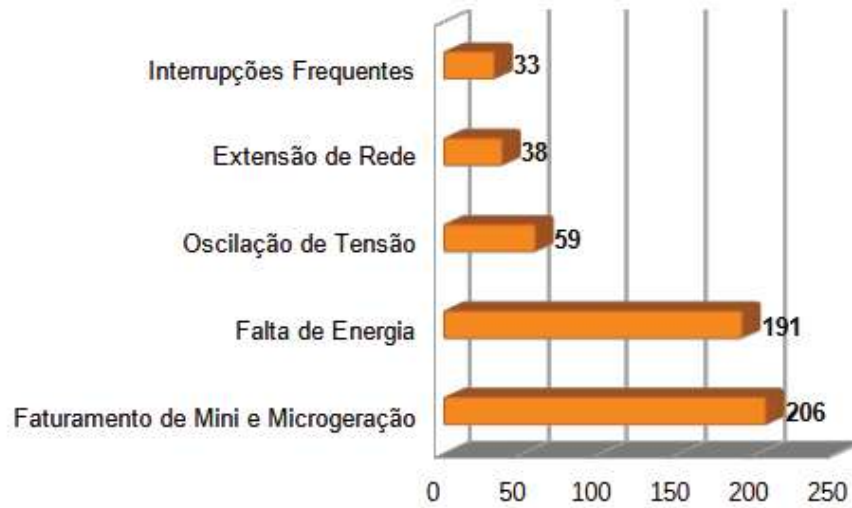
ENERGIA ELÉTRICA


GRÁFICOS

SOLICITAÇÕES ABERTAS



TOP 5 - RECLAMAÇÕES

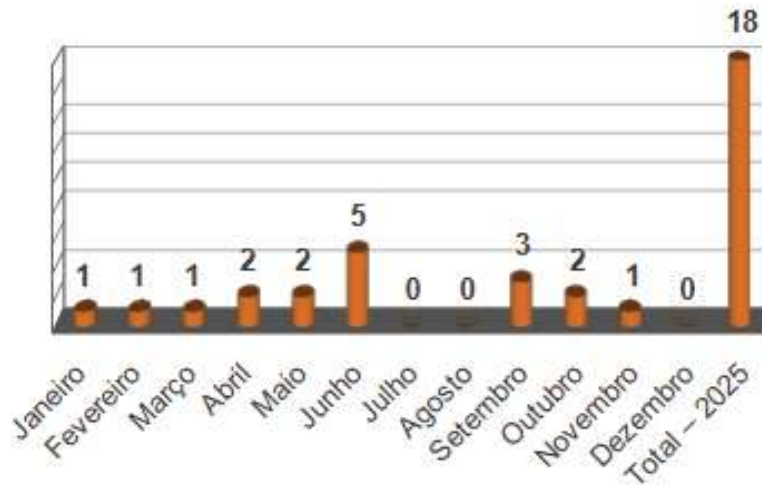




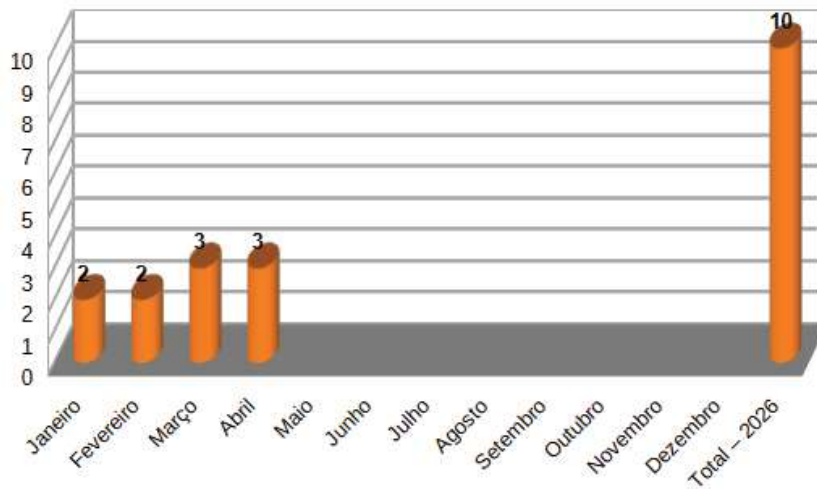
ENERGIA ELÉTRICA


GRÁFICOS

DENÚNCIAS 2025



DENÚNCIAS 2026

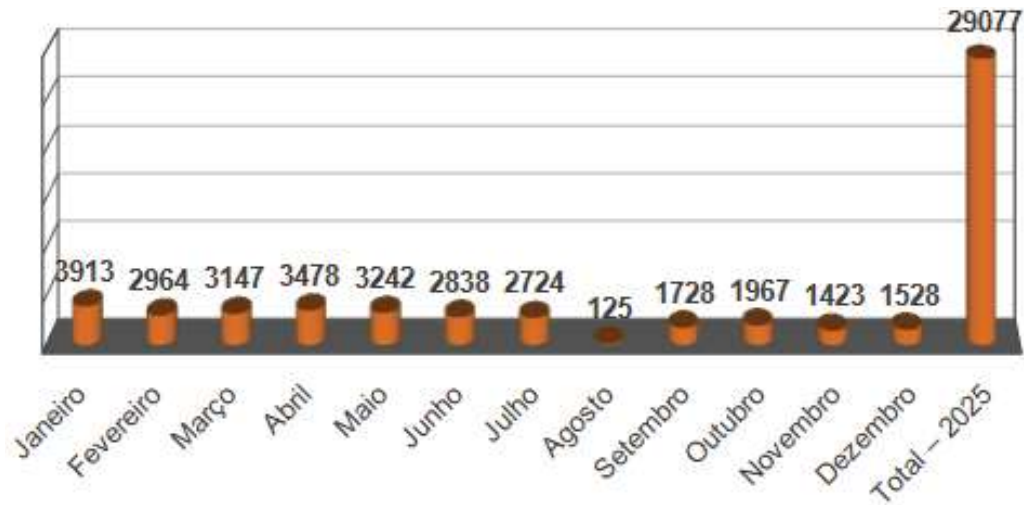




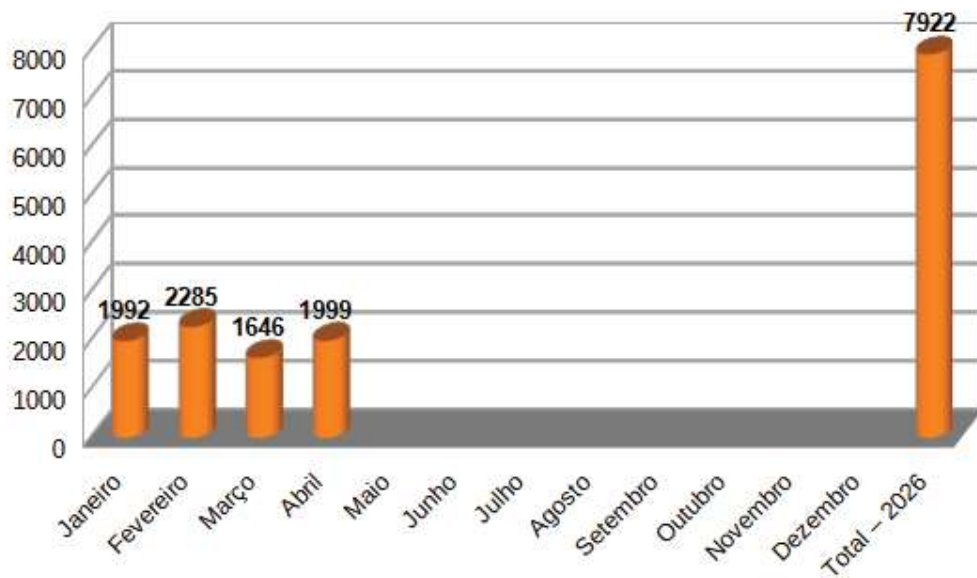
ENERGIA ELÉTRICA


GRÁFICOS

INFORMAÇÕES 2025



INFORMAÇÕES 2026

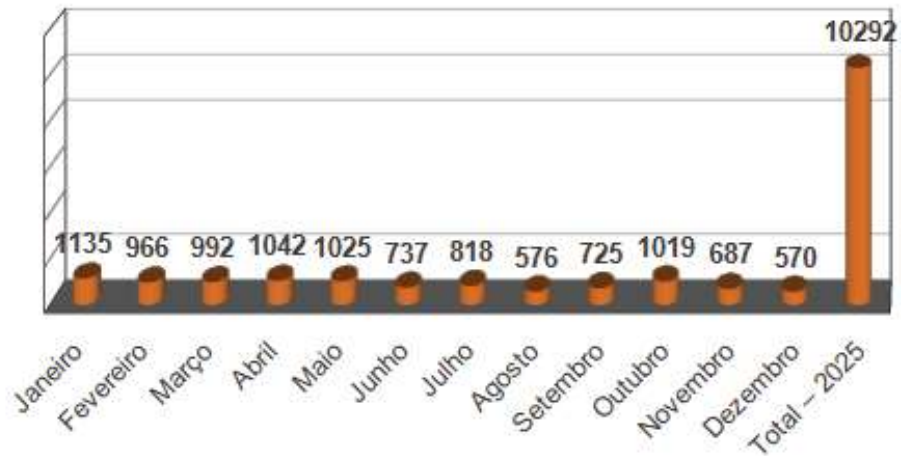




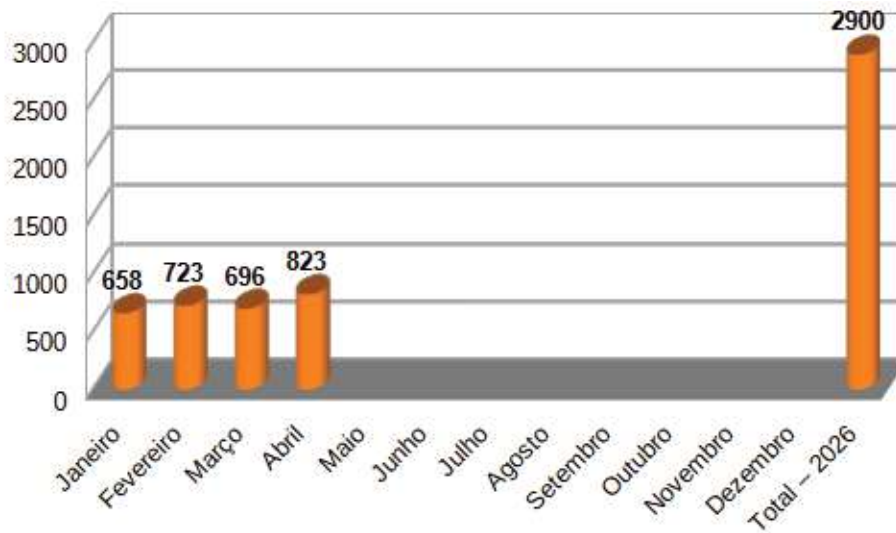
ENERGIA ELÉTRICA


GRÁFICOS

RECLAMAÇÕES 2025



RECLAMAÇÕES 2026





ENERGIA ELÉTRICA


GRÁFICOS

ELOGIOS - SUGESTÃO/CRÍTICA



Elogios

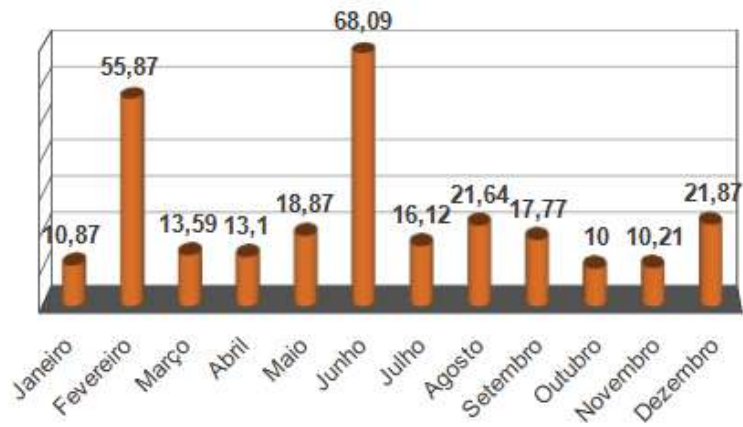
Sugestão/Crítica



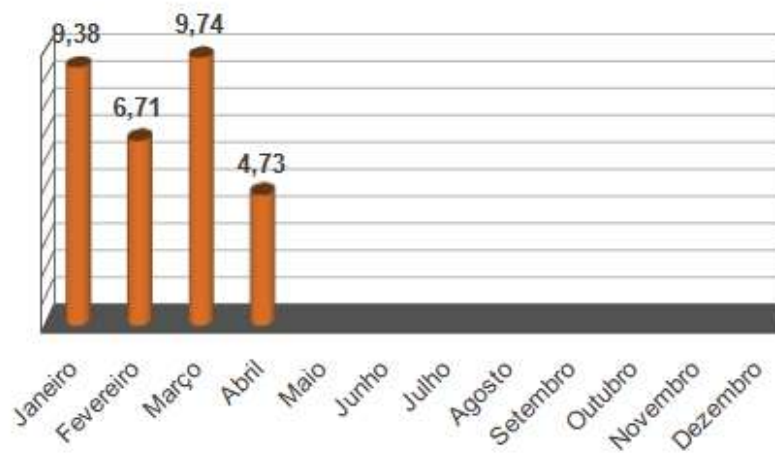
ENERGIA ELÉTRICA


GRÁFICOS

PRAZO MÉDIO DAS SOLICITAÇÕES - 2025



PRAZO MÉDIO DAS SOLICITAÇÕES - 2026

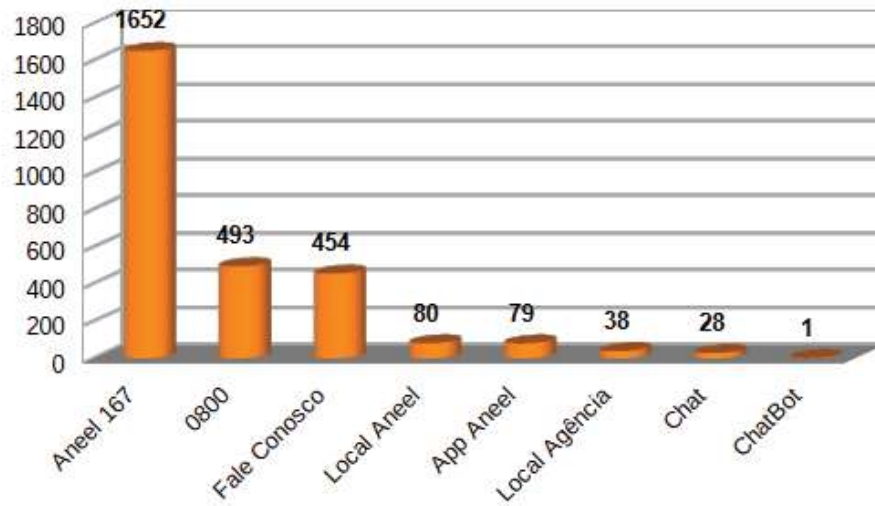




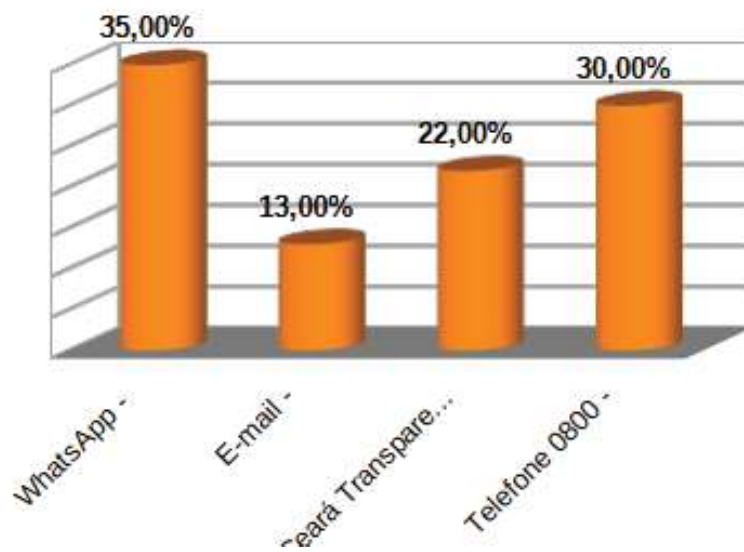
ENERGIA ELÉTRICA

GRÁFICOS

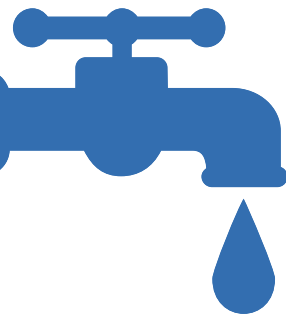
FORMA DE CONTATO ANEEL



FORMA DE CONTATO ARCE



SANEAMENTO BÁSICO



SOLICITAÇÕES E PROCESSOS DE OUVIDORIA

SANEAMENTO BÁSICO



QUADRO COM A QUANTIDADE DE SOLICITAÇÕES E PROCESSOS

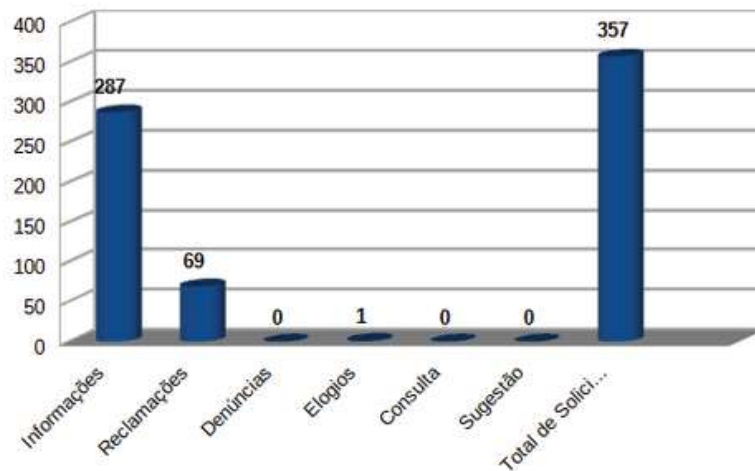
TOTAL DE SOLICITAÇÕES ABERTAS: 357
INFORMAÇÕES (TIRA DÚVIDAS): 287
RECLAMAÇÕES: 69
DENÚNCIAS: 0
ELOGIOS: 1
CONSULTA: 0
SUGESTÃO: 0
TOTAL DE PROCESSOS EM TRAMITAÇÃO: 50
PROCESSOS ABERTOS NO MÊS: 1
PROCESSOS ARQUIVADOS NO MÊS: 3
TOTAL DE REUNIÕES: 0
TOTAL DE MEDIAÇÕES: 0

**Fonte: CRM, DATA STUDIO, SUITE, PROTOCOLO
ELETRÔNICO E SISCDO**

SANEAMENTO BÁSICO

GRÁFICOS

SOLICITAÇÕES ABERTAS ATE AQUI



TOP 5 - RECLAMAÇÕES



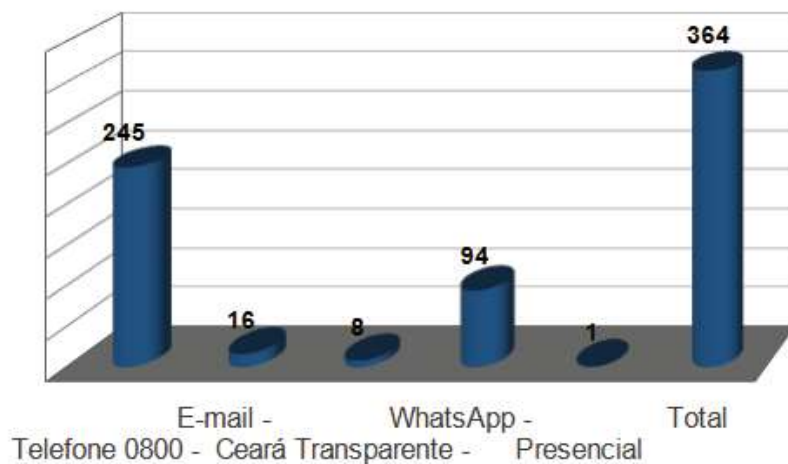
SANEAMENTO BÁSICO

GRÁFICOS

TOP 5 - INFORMAÇÕES



FORMA DE CONTATO ARCE

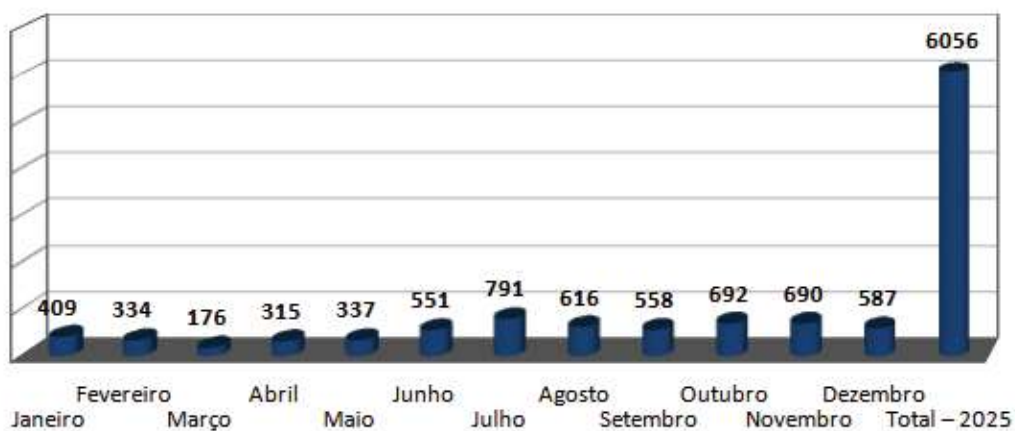


SANEAMENTO BÁSICO

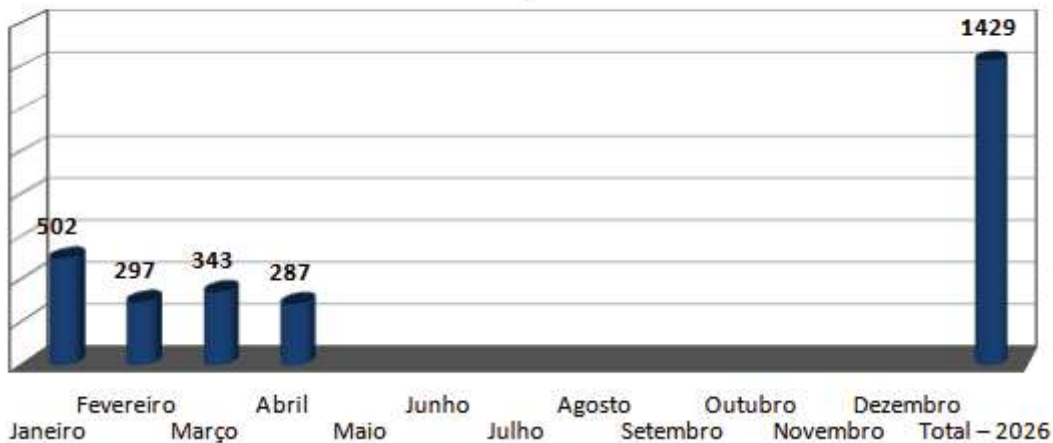
GRÁFICOS

INFORMAÇÕES

INFORMAÇÕES - 2025



INFORMAÇÕES - 2026



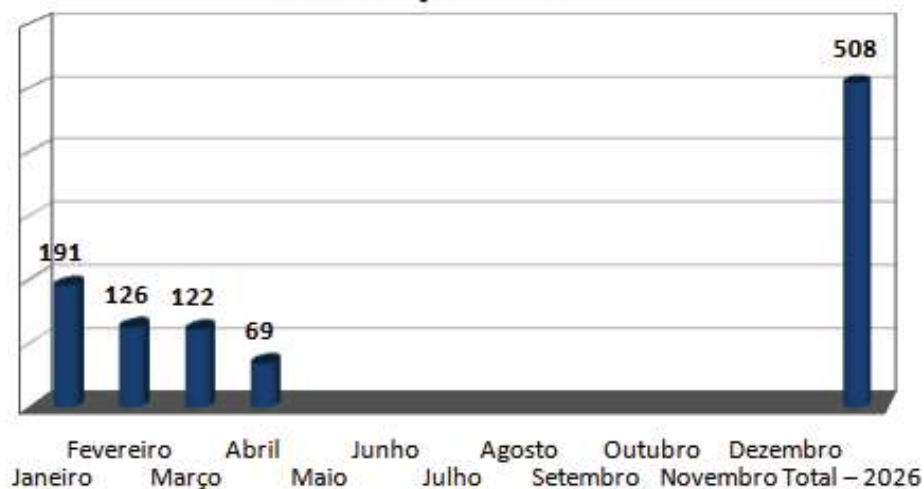


RECLAMAÇÕES

RECLAMAÇÕES - 2025



RECLAMAÇÕES - 2026

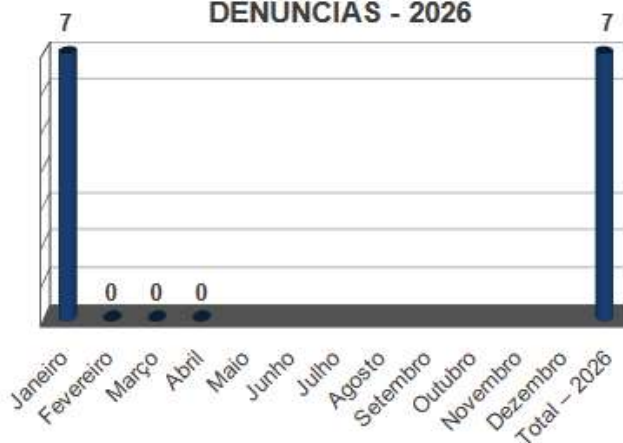


DENÚNCIAS

DENÚNCIAS - 2025



DENÚNCIAS - 2026

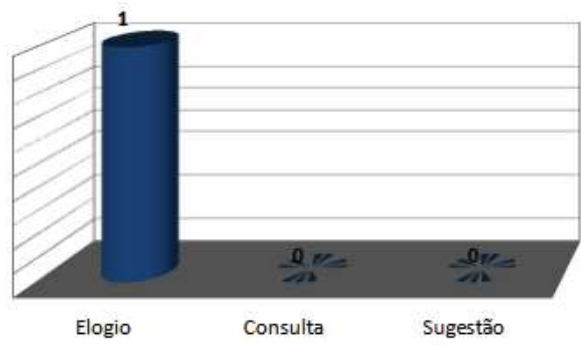



SANEAMENTO BÁSICO



GRÁFICOS


ELOGIO - CONSULTA - SUGESTÃO





TRANSPORTE INTERMUNICIPAL

SOLICITAÇÕES E PROCESSOS DE OUVIDORIA




TRANSPORTE INTERMUNICIPAL

QUADRO COM A QUANTIDADE DE SOLICITAÇÕES E PROCESSOS

TOTAL DE SOLICITAÇÕES ABERTAS: 2108
INFORMAÇÕES (TIRA DÚVIDAS): 2000
RECLAMAÇÕES: 107
DENÚNCIAS: 0
ELOGIOS: 0
CONSULTA: 0
SUGESTÃO: 1
TOTAL DE PROCESSOS EM TRAMITAÇÃO: 13
PROCESSOS ABERTOS: 0
PROCESSOS ARQUIVADOS: 0
TOTAL DE REUNIÕES: 0

**Fonte: CRM, DATA STUDIO, SUITE, PROTOCOLO
ELETRÔNICO E SISCDO**



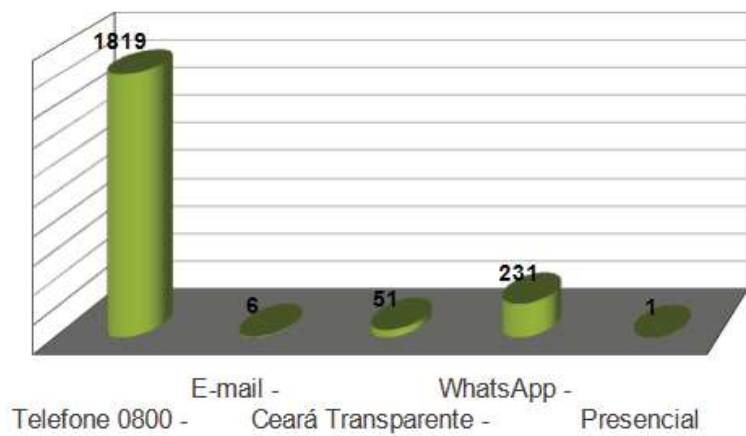
GRÁFICOS

TRANSPORTE INTERMUNICIPAL

SOLICITAÇÕES ABERTAS



FORMA DE CONTATO ARCE






GRÁFICOS

TRANSPORTE INTERMUNICIPAL

TOP 5 RECLAMAÇÕES



TOP 5 INFORMAÇÕES

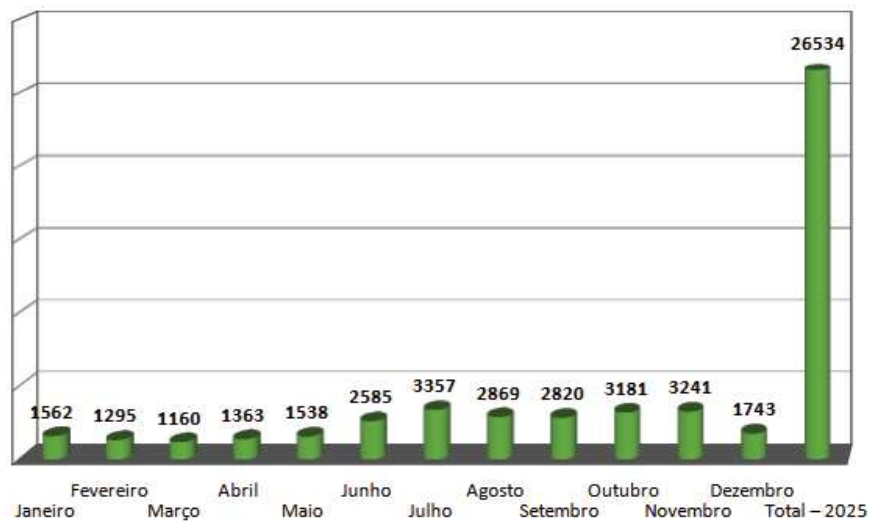




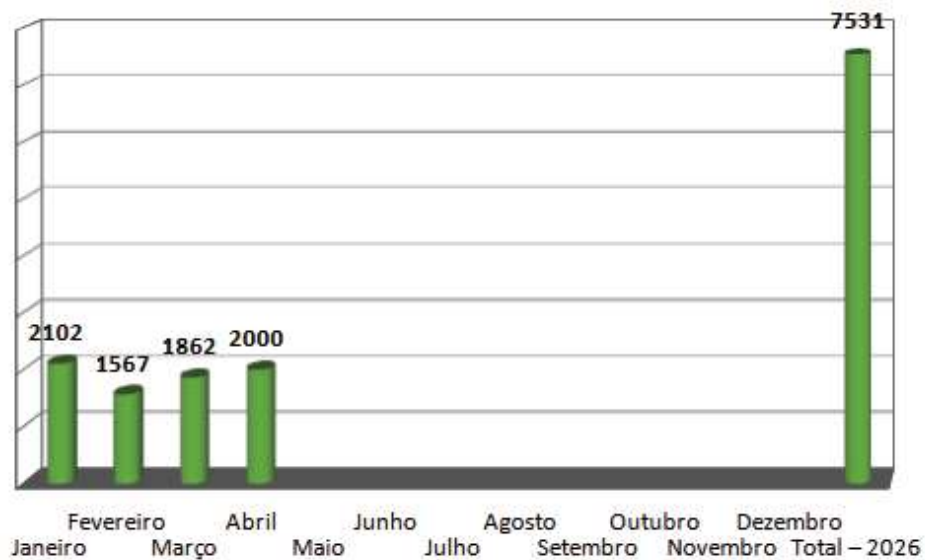
GRÁFICOS


TRANSPORTE INTERMUNICIPAL

INFORMAÇÕES 2025



INFORMAÇÕES 2026

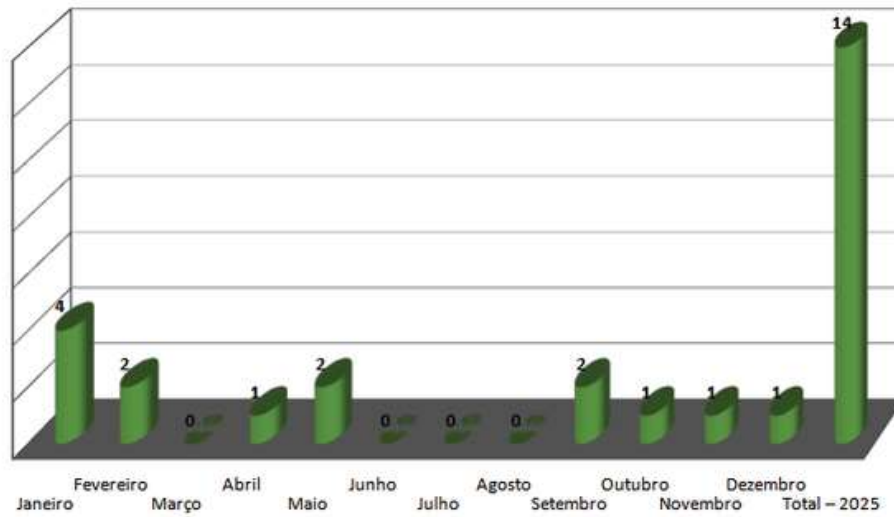




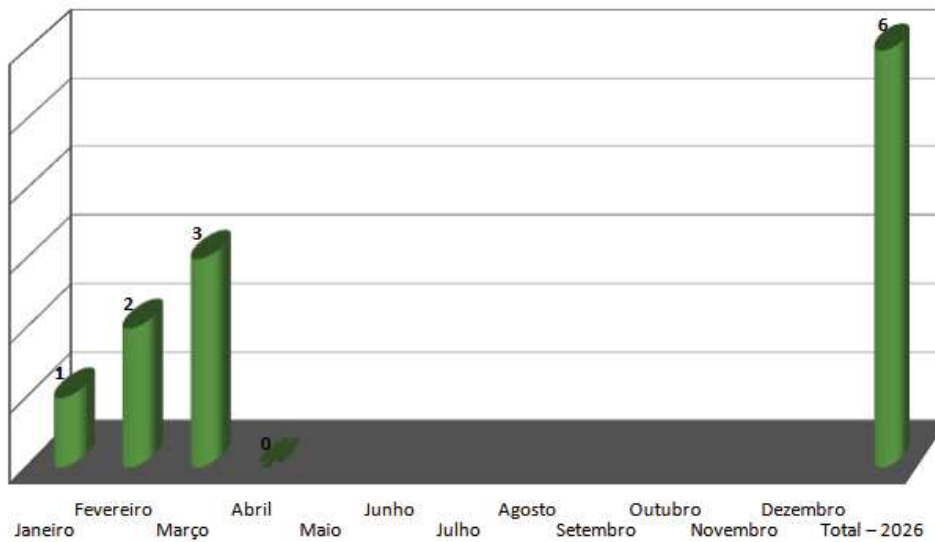
GRÁFICOS


TRANSPORTE INTERMUNICIPAL

DENÚNCIAS 2025



DENÚNCIAS 2026

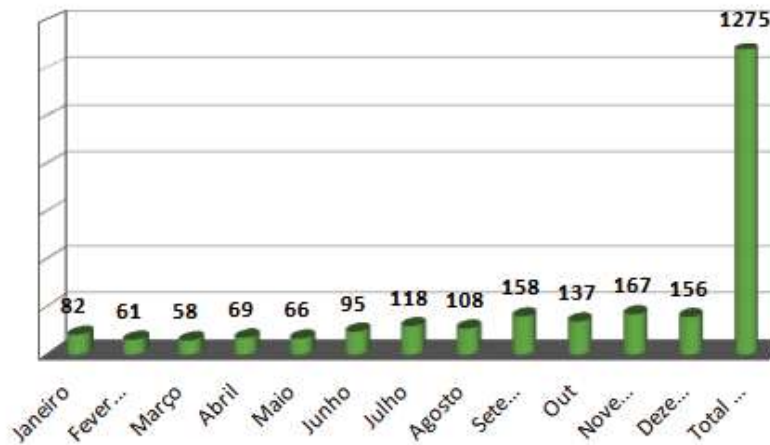




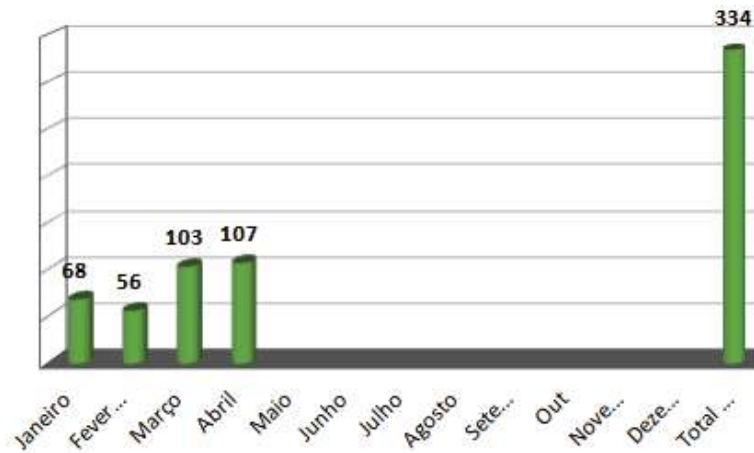
GRÁFICOS


TRANSPORTE INTERMUNICIPAL

RECLAMAÇÕES 2025



RECLAMAÇÕES 2026

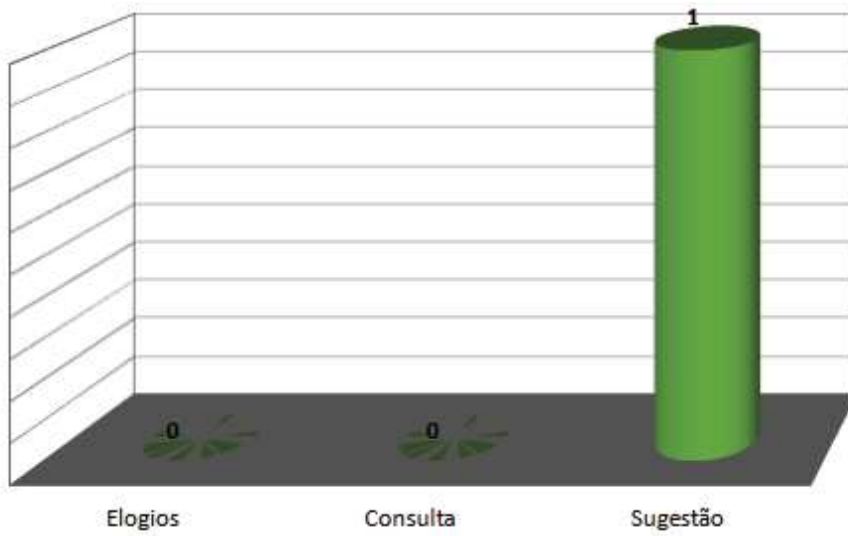


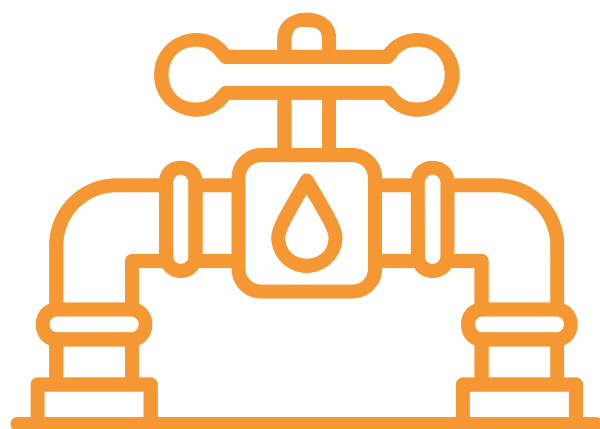


GRÁFICOS

TRANSPORTE INTERMUNICIPAL

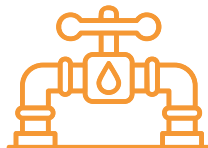
ELOGIO, CONSULTA E SUGESTÃO





GÁS CANALIZADO

SOLICITAÇÕES E PROCESSOS DE OUVIDORIA



GÁS CANALIZADO

Quadro com a quantidade de Solicitações e Processos

TOTAL DE SOLICITAÇÕES ABERTAS: 0

INFORMAÇÕES: 0

RECLAMAÇÕES: 0

DENUNCIA: 0

ELOGIOS: 0

CONSULTAS: 0

TOTAL DE SOLICITAÇÕES FINALIZADAS: 0

INFORMAÇÕES FINALIZADAS: 0

RECLAMAÇÕES FINALIZADAS: 0

TOTAL DE PROCESSOS EM TRAMITAÇÃO: 0

PROCESSOS ABERTOS: 0

PROCESSOS ARQUIVADOS: 0

Fonte: CRM, DATA STUDIO, SUITE, PROTOCOLO ELETRÔNICO E SISCDO

Obs1: Não houve registro de processos em abril/2026.

CONCLUSÃO

A Ouvidoria existe para ajudar o cidadão! A Ouvidoria trabalha para facilitar a comunicação entre o usuário do serviço e o prestador, quando existe alguma insatisfação com o serviço prestado.

O cidadão já entendeu o seu papel de usuário dos serviços públicos e manda as solicitações de Ouvidoria para garantir o seu direito de ser bem atendido, como usuário do serviço prestado pelas empresas.

A Ouvidoria divulga no Relatório Mensal os números de solicitações para prestar contas das atividades desempenhadas pela Ouvidoria em conjunto com os outros setores, para apresentar indicadores e para mostrar o desempenho dos prestadores de serviço, bem como a satisfação do usuário.

Em 02 de junho de 2025, a Arce iniciou a migração dos dados da Ouvidoria para o Sistema CRM, por isso os dados apresentados neste relatório, excepcionalmente, podem apresentar inconsistências, não devendo ser considerados com precisão.

Em abril/2026 o setor de energia elétrica apresentou maior número de reclamações em “Faturamento de Mini e Microgeração”, seguido por “Falta de Energia”, “Oscilação de Tensão”, “Extensão de Rede” e “Interrupções Frequentes”.



Neste mesmo período, os usuários do serviço de energia elétrica preferiram usar os Telefones 0800 e 167 da ANEEL para realizar Solicitação de Ouvidoria. E o WhatsApp e o telefone 0800 da Arce para realizar Solicitação de Ouvidoria, através da Arce. O tempo médio utilizado para resolver as solicitações de Ouvidoria pela Aneel, em abril de 2026 foi de 4,73 dias.

O maior número de reclamações no serviço de saneamento básico no mês de abril foi sobre “Cobrança Indevida”. E “Vazamento de Água em Via Pública” apresentou o menor número de reclamações das TOP 5. O maior número de solicitações de informações foi sobre o endereço e telefone da Cagece. As solicitações de informações de Saneamento em abril tiveram uma redução de aproximadamente 16,3%, com relação ao mês anterior. E as reclamações de Saneamento, em abril, tiveram uma redução na quantidade, se comparadas aos meses anteriores de 2026. O telefone 0800 e o WhatsApp foram as formas de contato mais utilizadas pelos cidadãos para realizar solicitações de Ouvidoria nos serviço de saneamento no mês de abril/26.



No serviço de transporte, durante o mês de abril o número de solicitações de informações continuou a subir, quando comparado aos meses de março e fevereiro de 2026. As reclamações sobre “Passe Livre - Andamento do Processo” e “Veículo - Ausência de Equipamento Obrigatório” ficaram em primeiro e em segundo lugar nas Top 5 reclamações em transporte neste mês. O maior número de pedidos de informações foi sobre “Passe Livre Intermunicipal”. O telefone 0800 foi a forma de contato mais utilizada pelos cidadãos em abril/26 para solicitações de Ouvidoria, na área de transporte.

Em abril/2026 não houve registro de solicitação de Ouvidoria na área de gás canalizado.



Agência Reguladora de Serviços Públicos do Estado do Ceará – Arce

Endereço:

Centro Administrativo Governador Virgílio Távora -
Av. General Afonso Albuquerque Lima, s/n, Cambeba
– CEP: 60.822-325 – Fortaleza/CE - Edifício ARCE

Fontes de Pesquisa:

Sistema de Ouvidoria da Arce – SOA;
Sistema CRM - ARCE.

Sistema de Controle de Documentos da Arce –
SISCDO;

Sistema Gerencial de Ouvidoria da Aneel – SGO e
Relatórios SMA - Aneel

Elaboração:

Filipe Medeiros Rangel,
Luciana Maria Matos Figueiredo e Airton Borges
Carneiro.

